

大学進学者：学問系統別

学校から届くDM（郵便）の回数

男子

Q. 大学からの郵便による各種案内や情報が、何回くらい届きましたか。最も回数が多かった学校について、お答えください。




学校から届くDM（郵便）の回数  
**【男子】**  
 （単位：%）


高校卒業生 アンケート2006

男子全体：1,944名


34.7	1～5回
31.3	6～10回
12.3	11～15回
7.4	16～20回
4.3	21～30回
4.5	31回以上
3.6	届いたことがない
1.9	無回答
(%)	

 法学・社会・福祉：355名


33.8	1～5回
33.0	6～10回
9.3	11～15回
8.5	16～20回
4.8	21～30回
4.2	31回以上
3.7	届いたことがない
2.8	無回答
(%)	

 経済・商学：462名


35.3	1～5回
31.4	6～10回
11.0	11～15回
6.5	16～20回
5.0	21～30回
5.0	31回以上
3.9	届いたことがない
1.9	無回答
(%)	

 芸術・創作：56名


33.9	1～5回
42.9	6～10回
7.1	11～15回
1.8	16～20回
3.6	21～30回
5.4	31回以上
3.6	届いたことがない
1.8	無回答
(%)	

 文化・文学：103名


35.0	1～5回
35.0	6～10回
11.7	11～15回
10.7	16～20回
2.9	21～30回
2.9	31回以上
1.9	届いたことがない
0.0	無回答
(%)	

 国際・語学：65名


23.1	1～5回
35.4	6～10回
15.4	11～15回
12.3	16～20回
1.5	21～30回
4.6	31回以上
4.6	届いたことがない
3.1	無回答
(%)	

 体育・医療：123名


39.8	1～5回
26.0	6～10回
17.9	11～15回
5.7	16～20回
4.1	21～30回
2.4	31回以上
2.4	届いたことがない
1.6	無回答
(%)	

 人間・総合科学：75名


34.7	1～5回
33.3	6～10回
10.7	11～15回
8.0	16～20回
2.7	21～30回
2.7	31回以上
4.0	届いたことがない
4.0	無回答
(%)	

 生物・農学：75名


29.3	1～5回
28.0	6～10回
16.0	11～15回
8.0	16～20回
5.3	21～30回
9.3	31回以上
2.7	届いたことがない
1.3	無回答
(%)	

 理学・数学：68名


35.3	1～5回
32.4	6～10回
10.3	11～15回
8.8	16～20回
0.0	21～30回
2.9	31回以上
8.8	届いたことがない
1.5	無回答
(%)	

 機械・工学：136名


36.8	1～5回
26.5	6～10回
15.4	11～15回
8.1	16～20回
6.6	21～30回
2.9	31回以上
2.2	届いたことがない
1.5	無回答
(%)	

 建築・土木：67名

37.3	1～5回
32.8	6～10回
13.4	11～15回
4.5	16～20回
4.5	21～30回
4.5	31回以上
1.5	届いたことがない
1.5	無回答
(%)	

 電気・電子：79名

39.2	1～5回
24.1	6～10回
13.9	11～15回
10.1	16～20回
1.3	21～30回
6.3	31回以上
5.1	届いたことがない
0.0	無回答
(%)	

 情報・通信：88名

30.7	1～5回
37.5	6～10回
11.4	11～15回
6.8	16～20回
4.5	21～30回
2.3	31回以上
5.7	届いたことがない
1.1	無回答
(%)	

大学進学者：学問系統別

学校から届くDM（郵便）の回数

女子

Q. 大学からの郵便による各種案内や情報が、何回くらい届きましたか。最も回数が多かった学校について、お答えください。


学校から届くDM（郵便）の回数  
**【女子】**  
 （単位：%）

高校卒業生 アンケート2006




女子全体：2,304名


29.3	1~5回
33.0	6~10回
14.6	11~15回
9.2	16~20回
5.6	21~30回
4.7	31回以上
2.1	届いたことがない
1.5	無回答
(%)	

 法学・社会・福祉：350名


33.7	1~5回
32.0	6~10回
12.6	11~15回
9.1	16~20回
3.4	21~30回
5.1	31回以上
3.4	届いたことがない
0.6	無回答
(%)	

 経済・商学：248名


32.7	1~5回
35.9	6~10回
11.3	11~15回
8.1	16~20回
5.2	21~30回
4.8	31回以上
1.2	届いたことがない
0.8	無回答
(%)	

 芸術・創作：118名


26.3	1~5回
27.1	6~10回
18.6	11~15回
13.6	16~20回
5.9	21~30回
5.9	31回以上
2.5	届いたことがない
0.0	無回答
(%)	

 文化・文学：257名


23.7	1~5回
38.1	6~10回
12.5	11~15回
8.6	16~20回
7.0	21~30回
4.7	31回以上
3.9	届いたことがない
1.6	無回答
(%)	

 国際・語学：221名


24.0	1~5回
35.7	6~10回
19.0	11~15回
7.7	16~20回
5.9	21~30回
4.1	31回以上
0.9	届いたことがない
2.7	無回答
(%)	

 生活・家政：171名


26.3	1~5回
35.7	6~10回
17.5	11~15回
9.4	16~20回
6.4	21~30回
1.8	31回以上
1.8	届いたことがない
1.2	無回答
(%)	

 体育・医療：231名


27.3	1~5回
35.1	6~10回
12.6	11~15回
8.2	16~20回
7.8	21~30回
3.9	31回以上
3.0	届いたことがない
2.2	無回答
(%)	

 人間・総合科学：229名

32.8	1~5回
30.1	6~10回
13.5	11~15回
9.2	16~20回
6.6	21~30回
5.2	31回以上
1.7	届いたことがない
0.9	無回答
(%)	

 教育・教員養成：149名

38.9	1~5回
30.2	6~10回
10.1	11~15回
8.7	16~20回
7.4	21~30回
2.0	31回以上
2.0	届いたことがない
0.7	無回答
(%)	

 生物・農学：74名

33.8	1~5回
29.7	6~10回
18.9	11~15回
8.1	16~20回
2.7	21~30回
1.4	31回以上
1.4	届いたことがない
4.1	無回答
(%)	

大学進学者：学問系統別

学校から届くパソコンメールの回数

男子

Q. 大学からのパソコンメールによる各種案内や情報が、何回くらい届きましたか。最も回数の多かった学校について、お答えください。



学校から届くパソコンメールの回数  
**【男子】**  
 (単位：%)

高校卒業生 アンケート2006

男子全体：1,944名

15.1	1~5回
5.4	6~10回
3.9	11~15回
1.6	16~20回
1.9	21~30回
1.3	31回以上
45.7	届いたことがない
25.6	無回答
(%)	

法学・社会・福祉：355名

15.5	1~5回
4.5	6~10回
2.8	11~15回
2.3	16~20回
1.4	21~30回
1.7	31回以上
43.1	届いたことがない
28.7	無回答
(%)	

経済・商学：462名

16.5	1~5回
4.3	6~10回
3.5	11~15回
0.9	16~20回
2.2	21~30回
1.7	31回以上
46.8	届いたことがない
24.2	無回答
(%)	

芸術・創作：56名

16.1	1~5回
0.0	6~10回
3.6	11~15回
3.6	16~20回
0.0	21~30回
0.0	31回以上
50.0	届いたことがない
26.8	無回答
(%)	

文化・文学：103名

20.4	1~5回
7.8	6~10回
2.9	11~15回
1.9	16~20回
2.9	21~30回
1.9	31回以上
35.9	届いたことがない
26.2	無回答
(%)	

国際・語学：65名

15.4	1~5回
4.6	6~10回
7.7	11~15回
0.0	16~20回
0.0	21~30回
1.5	31回以上
43.1	届いたことがない
27.7	無回答
(%)	

体育・医療：123名

10.6	1~5回
4.1	6~10回
4.1	11~15回
0.8	16~20回
0.8	21~30回
0.8	31回以上
48.8	届いたことがない
30.1	無回答
(%)	

人間・総合科学：75名

12.0	1~5回
5.3	6~10回
5.3	11~15回
2.7	16~20回
4.0	21~30回
1.3	31回以上
52.0	届いたことがない
17.3	無回答
(%)	

生物・農学：75名

10.7	1~5回
10.7	6~10回
5.3	11~15回
2.7	16~20回
1.3	21~30回
2.7	31回以上
42.7	届いたことがない
24.0	無回答
(%)	

理学・数学：68名

13.2	1~5回
7.4	6~10回
1.5	11~15回
0.0	16~20回
0.0	21~30回
1.5	31回以上
51.5	届いたことがない
25.0	無回答
(%)	

機械・工学：136名

14.0	1~5回
5.9	6~10回
5.1	11~15回
2.9	16~20回
5.1	21~30回
0.0	31回以上
45.6	届いたことがない
21.3	無回答
(%)	

建築・土木：67名

11.9	1~5回
1.5	6~10回
1.5	11~15回
0.0	16~20回
0.0	21~30回
1.5	31回以上
59.7	届いたことがない
23.9	無回答
(%)	

電気・電子：79名

21.5	1~5回
5.1	6~10回
2.5	11~15回
1.3	16~20回
1.3	21~30回
1.3	31回以上
48.1	届いたことがない
19.0	無回答
(%)	

情報・通信：88名

13.6	1~5回
12.5	6~10回
5.7	11~15回
0.0	16~20回
1.1	21~30回
1.1	31回以上
44.3	届いたことがない
21.6	無回答
(%)	

大学進学者：学問系統別

学校から届くパソコンメールの回数

女子

Q. 大学からのパソコンメールによる各種案内や情報が、何回くらい届きましたか。最も回数の多かった学校について、お答えください。



学校から届くパソコンメールの回数  
**【女子】**  
 (単位：%)

高校卒業生 アンケート2006

女子全体：2,304名

10.5	1~5回
5.9	6~10回
2.3	11~15回
2.3	16~20回
1.1	21~30回
1.1	31回以上
55.3	届いたことがない
21.3	無回答
(%)	

法学・社会・福祉：350名

13.1	1~5回
3.1	6~10回
1.7	11~15回
1.4	16~20回
1.1	21~30回
0.6	31回以上
60.6	届いたことがない
18.3	無回答
(%)	

経済・商学：248名

10.5	1~5回
5.6	6~10回
2.4	11~15回
4.0	16~20回
1.2	21~30回
0.8	31回以上
60.1	届いたことがない
15.3	無回答
(%)	

芸術・創作：118名

8.5	1~5回
6.8	6~10回
2.5	11~15回
4.2	16~20回
0.8	21~30回
3.4	31回以上
47.5	届いたことがない
26.3	無回答
(%)	

文化・文学：257名

8.2	1~5回
6.6	6~10回
2.7	11~15回
3.5	16~20回
1.2	21~30回
1.2	31回以上
57.6	届いたことがない
19.1	無回答
(%)	

国際・語学：221名

8.1	1~5回
6.8	6~10回
2.7	11~15回
2.7	16~20回
0.9	21~30回
2.3	31回以上
53.8	届いたことがない
22.6	無回答
(%)	

生活・家政：171名

7.6	1~5回
5.3	6~10回
0.6	11~15回
0.6	16~20回
0.6	21~30回
1.2	31回以上
53.8	届いたことがない
30.4	無回答
(%)	

体育・医療：231名

10.4	1~5回
5.6	6~10回
1.3	11~15回
2.6	16~20回
1.7	21~30回
0.0	31回以上
50.6	届いたことがない
27.7	無回答
(%)	

人間・総合科学：229名

13.5	1~5回
7.4	6~10回
2.2	11~15回
0.9	16~20回
1.3	21~30回
0.9	31回以上
55.0	届いたことがない
18.8	無回答
(%)	

教育・教員養成：149名

16.1	1~5回
4.0	6~10回
3.4	11~15回
2.0	16~20回
1.3	21~30回
0.7	31回以上
52.3	届いたことがない
20.1	無回答
(%)	

生物・農学：74名

10.8	1~5回
4.1	6~10回
4.1	11~15回
0.0	16~20回
0.0	21~30回
0.0	31回以上
59.5	届いたことがない
21.6	無回答
(%)	

大学進学者：学問系統別

学校から届く携帯メールの回数

男子

Q. 大学からの携帯メールによる各種案内や情報が、何回くらい届きましたか。  
 最も回数の多かった学校について、お答えください。



学校から届く携帯メールの回数  
**【男子】**  
 (単位：%)

高校卒業生 アンケート2006

男子全体：1,944名

9.7	1~5回
3.0	6~10回
1.1	11~15回
0.9	16~20回
0.6	21~30回
0.9	31回以上
54.2	届いたことがない
29.6	無回答
(%)	

法学・社会・福祉：355名

15.5	1~5回
4.5	6~10回
2.8	11~15回
2.3	16~20回
1.4	21~30回
1.7	31回以上
43.1	届いたことがない
28.7	無回答
(%)	

経済・商学：462名

16.5	1~5回
4.3	6~10回
3.5	11~15回
0.9	16~20回
2.2	21~30回
1.7	31回以上
46.8	届いたことがない
24.2	無回答
(%)	

芸術・創作：56名

16.1	1~5回
0.0	6~10回
3.6	11~15回
3.6	16~20回
0.0	21~30回
0.0	31回以上
50.0	届いたことがない
26.8	無回答
(%)	

文化・文学：103名

20.4	1~5回
7.8	6~10回
2.9	11~15回
1.9	16~20回
2.9	21~30回
1.9	31回以上
35.9	届いたことがない
26.2	無回答
(%)	

国際・語学：65名

15.4	1~5回
4.6	6~10回
7.7	11~15回
0.0	16~20回
0.0	21~30回
1.5	31回以上
43.1	届いたことがない
27.7	無回答
(%)	

体育・医療：123名

10.6	1~5回
4.1	6~10回
4.1	11~15回
0.8	16~20回
0.8	21~30回
0.8	31回以上
48.8	届いたことがない
30.1	無回答
(%)	

人間・総合科学：75名

12.0	1~5回
5.3	6~10回
5.3	11~15回
2.7	16~20回
4.0	21~30回
1.3	31回以上
52.0	届いたことがない
17.3	無回答
(%)	

生物・農学：75名

10.7	1~5回
10.7	6~10回
5.3	11~15回
2.7	16~20回
1.3	21~30回
2.7	31回以上
42.7	届いたことがない
24.0	無回答
(%)	

理学・数学：68名

13.2	1~5回
7.4	6~10回
1.5	11~15回
0.0	16~20回
0.0	21~30回
1.5	31回以上
51.5	届いたことがない
25.0	無回答
(%)	

機械・工学：136名

14.0	1~5回
5.9	6~10回
5.1	11~15回
2.9	16~20回
5.1	21~30回
0.0	31回以上
45.6	届いたことがない
21.3	無回答
(%)	

建築・土木：67名

11.9	1~5回
1.5	6~10回
1.5	11~15回
0.0	16~20回
0.0	21~30回
1.5	31回以上
59.7	届いたことがない
23.9	無回答
(%)	

電気・電子：79名

21.5	1~5回
5.1	6~10回
2.5	11~15回
1.3	16~20回
1.3	21~30回
1.3	31回以上
48.1	届いたことがない
19.0	無回答
(%)	

情報・通信：88名

13.6	1~5回
12.5	6~10回
5.7	11~15回
0.0	16~20回
1.1	21~30回
1.1	31回以上
44.3	届いたことがない
21.6	無回答
(%)	

大学進学者：学問系統別

学校から届く携帯メールの回数

女子

Q. 大学からの携帯メールによる各種案内や情報が、何回くらい届きましたか。  
 最も回数の多かった学校について、お答えください。




学校から届く携帯メールの回数  
**【女子】**  
 (単位：%)


高校卒業生 アンケート2006

女子全体：2,304名


7.7	1~5回
3.2	6~10回
1.4	11~15回
0.5	16~20回
1.0	21~30回
0.5	31回以上
61.6	届いたことがない
24.2	無回答
(%)	

 法学・社会・福祉：350名


13.1	1~5回
3.1	6~10回
1.7	11~15回
1.4	16~20回
1.1	21~30回
0.6	31回以上
60.6	届いたことがない
18.3	無回答
(%)	

 経済・商学：248名


10.5	1~5回
5.6	6~10回
2.4	11~15回
4.0	16~20回
1.2	21~30回
0.8	31回以上
60.1	届いたことがない
15.3	無回答
(%)	

 芸術・創作：118名


8.5	1~5回
6.8	6~10回
2.5	11~15回
4.2	16~20回
0.8	21~30回
3.4	31回以上
47.5	届いたことがない
26.3	無回答
(%)	

 文化・文学：257名


8.2	1~5回
6.6	6~10回
2.7	11~15回
3.5	16~20回
1.2	21~30回
1.2	31回以上
57.6	届いたことがない
19.1	無回答
(%)	

 国際・語学：221名


8.1	1~5回
6.8	6~10回
2.7	11~15回
2.7	16~20回
0.9	21~30回
2.3	31回以上
53.8	届いたことがない
22.6	無回答
(%)	

 生活・家政：171名


7.6	1~5回
5.3	6~10回
0.6	11~15回
0.6	16~20回
0.6	21~30回
1.2	31回以上
53.8	届いたことがない
30.4	無回答
(%)	

 体育・医療：231名


10.4	1~5回
5.6	6~10回
1.3	11~15回
2.6	16~20回
1.7	21~30回
0.0	31回以上
50.6	届いたことがない
27.7	無回答
(%)	

 人間・総合科学：229名

13.5	1~5回
7.4	6~10回
2.2	11~15回
0.9	16~20回
1.3	21~30回
0.9	31回以上
55.0	届いたことがない
18.8	無回答
(%)	

 教育・教員養成：149名

16.1	1~5回
4.0	6~10回
3.4	11~15回
2.0	16~20回
1.3	21~30回
0.7	31回以上
52.3	届いたことがない
20.1	無回答
(%)	

 生物・農学：74名

10.8	1~5回
4.1	6~10回
4.1	11~15回
0.0	16~20回
0.0	21~30回
0.0	31回以上
59.5	届いたことがない
21.6	無回答
(%)	