

大学進学者：学問系統別

出願した数（全て）

男子

Q. 出願した数はいくつですか。
 （同一校でも学部・学科別や入試形態別に出願していれば、個別にカウントいたします。）


出願した数（全て）
【男子】
 （単位：%）

高校卒業生 アンケート2006




男子全体：1,944名


33.8	1つ
11.8	2つ
10.7	3つ
8.6	4つ
7.7	5つ
7.0	6つ
4.8	7つ
3.7	8つ
1.9	9つ
5.1	10以上
4.9	無回答
(%)	

 法学・社会・福祉：355名


37.2	1つ
9.3	2つ
8.5	3つ
9.0	4つ
7.9	5つ
5.1	6つ
4.2	7つ
5.1	8つ
2.3	9つ
5.1	10以上
6.5	無回答
(%)	

 経済・商学：462名


38.3	1つ
9.5	2つ
8.9	3つ
7.6	4つ
8.4	5つ
5.2	6つ
4.3	7つ
4.5	8つ
2.2	9つ
5.8	10以上
5.2	無回答
(%)	

 芸術・創作：56名


33.9	1つ
16.1	2つ
8.9	3つ
14.3	4つ
3.6	5つ
10.7	6つ
3.6	7つ
1.8	8つ
1.8	9つ
1.8	10以上
3.6	無回答
(%)	

 文化・文学：103名


31.1	1つ
11.7	2つ
16.5	3つ
6.8	4つ
1.9	5つ
10.7	6つ
3.9	7つ
4.9	8つ
1.0	9つ
5.8	10以上
5.8	無回答
(%)	

 国際・語学：65名


36.9	1つ
9.2	2つ
6.2	3つ
7.7	4つ
12.3	5つ
9.2	6つ
4.6	7つ
0.0	8つ
1.5	9つ
6.2	10以上
6.2	無回答
(%)	

 体育・医療：123名


26.0	1つ
13.8	2つ
11.4	3つ
8.1	4つ
10.6	5つ
9.8	6つ
5.7	7つ
3.3	8つ
2.4	9つ
4.9	10以上
4.1	無回答
(%)	

 人間・総合科学：75名


25.3	1つ
20.0	2つ
12.0	3つ
2.7	4つ
8.0	5つ
10.7	6つ
6.7	7つ
2.7	8つ
0.0	9つ
6.7	10以上
5.3	無回答
(%)	

 生物・農学：75名


26.7	1つ
10.7	2つ
9.3	3つ
12.0	4つ
9.3	5つ
5.3	6つ
9.3	7つ
2.7	8つ
4.0	9つ
4.0	10以上
6.7	無回答
(%)	

 理学・数学：68名


25.0	1つ
11.8	2つ
14.7	3つ
4.4	4つ
10.3	5つ
8.8	6つ
10.3	7つ
4.4	8つ
2.9	9つ
7.4	10以上
0.0	無回答
(%)	

 機械・工学：136名


32.4	1つ
9.6	2つ
10.3	3つ
11.8	4つ
8.8	5つ
11.0	6つ
5.9	7つ
2.9	8つ
2.2	9つ
2.9	10以上
2.2	無回答
(%)	

 建築・土木：67名

29.9	1つ
14.9	2つ
19.4	3つ
9.0	4つ
7.5	5つ
6.0	6つ
1.5	7つ
0.0	8つ
1.5	9つ
3.0	10以上
7.5	無回答
(%)	

 電気・電子：79名

38.0	1つ
16.5	2つ
8.9	3つ
5.1	4つ
8.9	5つ
5.1	6つ
3.8	7つ
1.3	8つ
2.5	9つ
2.5	10以上
7.6	無回答
(%)	

 情報・通信：88名

42.0	1つ
13.6	2つ
8.0	3つ
10.2	4つ
5.7	5つ
4.5	6つ
4.5	7つ
3.4	8つ
0.0	9つ
3.4	10以上
4.5	無回答
(%)	

大学進学者：学問系統別

出願した数（全て）

女子

Q. 出願した数はいくつですか。
 （同一校でも学部・学科別や入試形態別に出願していれば、個別にカウントいたします。）



出願した数（全て）
【女子】
 （単位：%）

高校卒業生 アンケート2006

女子全体：2,304名

39.1	1つ
11.0	2つ
8.5	3つ
8.9	4つ
6.3	5つ
5.7	6つ
4.1	7つ
3.9	8つ
2.3	9つ
5.9	10以上
4.2	無回答
(%)	

法学・社会・福祉：350名

40.6	1つ
8.3	2つ
8.9	3つ
10.3	4つ
5.7	5つ
6.9	6つ
4.0	7つ
2.6	8つ
2.6	9つ
7.7	10以上
2.6	無回答
(%)	

経済・商学：248名

39.5	1つ
6.0	2つ
6.0	3つ
6.9	4つ
6.0	5つ
5.6	6つ
4.0	7つ
6.0	8つ
3.6	9つ
9.3	10以上
6.9	無回答
(%)	

芸術・創作：118名

43.2	1つ
19.5	2つ
12.7	3つ
5.9	4つ
5.9	5つ
2.5	6つ
1.7	7つ
1.7	8つ
0.0	9つ
4.2	10以上
2.5	無回答
(%)	

文化・文学：257名

31.5	1つ
9.7	2つ
9.3	3つ
7.8	4つ
7.4	5つ
6.2	6つ
8.2	7つ
6.2	8つ
2.7	9つ
7.0	10以上
3.9	無回答
(%)	

国際・語学：221名

36.2	1つ
11.8	2つ
5.9	3つ
8.6	4つ
5.4	5つ
8.6	6つ
4.1	7つ
4.1	8つ
2.7	9つ
5.9	10以上
6.8	無回答
(%)	

生活・家政：171名

42.7	1つ
9.4	2つ
5.8	3つ
14.0	4つ
5.8	5つ
4.7	6つ
2.9	7つ
1.8	8つ
2.3	9つ
5.8	10以上
4.7	無回答
(%)	

体育・医療：231名

37.2	1つ
12.1	2つ
7.8	3つ
11.3	4つ
7.4	5つ
7.4	6つ
2.6	7つ
3.9	8つ
1.7	9つ
3.9	10以上
4.8	無回答
(%)	

人間・総合科学：229名

41.9	1つ
16.2	2つ
7.0	3つ
6.6	4つ
5.7	5つ
3.5	6つ
5.7	7つ
3.9	8つ
2.6	9つ
3.1	10以上
3.9	無回答
(%)	

教育・教員養成：149名

38.9	1つ
12.1	2つ
11.4	3つ
9.4	4つ
6.0	5つ
6.0	6つ
3.4	7つ
2.7	8つ
1.3	9つ
4.7	10以上
4.0	無回答
(%)	

生物・農学：74名

33.8	1つ
16.2	2つ
13.5	3つ
9.5	4つ
2.7	5つ
2.7	6つ
4.1	7つ
6.8	8つ
2.7	9つ
4.1	10以上
4.1	無回答
(%)	