

専門学校進学者：ジャンル別

進路に関する情報収集

男子

Q. 高校卒業後の進路に関する情報収集を、どの程度行いましたか。



進路に関する情報収集


【男子】

(単位：%)


高校卒業生 アンケート2006

男子全体：730名


17.5	とても積極的
31.0	どちらかといえば積極的
40.5	普通
7.7	どちらかといえば消極的
2.9	とても消極的
0.4	無回答
(%)	

 経営・経理・公務員：51名


11.8	とても積極的
29.4	どちらかといえば積極的
39.2	普通
11.8	どちらかといえば消極的
7.8	とても消極的
0.0	無回答
(%)	

 自動車・航空・電気・電子：117名


17.1	とても積極的
30.8	どちらかといえば積極的
43.6	普通
5.1	どちらかといえば消極的
0.9	とても消極的
2.6	無回答
(%)	

 建築・土木：39名


15.4	とても積極的
28.2	どちらかといえば積極的
46.2	普通
10.3	どちらかといえば消極的
0.0	とても消極的
0.0	無回答
(%)	

 コンピュータ・ゲーム：75名


14.7	とても積極的
34.7	どちらかといえば積極的
33.3	普通
12.0	どちらかといえば消極的
5.3	とても消極的
0.0	無回答
(%)	

 マスコミ・音楽：40名


20.0	とても積極的
30.0	どちらかといえば積極的
40.0	普通
5.0	どちらかといえば消極的
5.0	とても消極的
0.0	無回答
(%)	

 理容・美容：31名


16.1	とても積極的
32.3	どちらかといえば積極的
48.4	普通
3.2	どちらかといえば消極的
0.0	とても消極的
0.0	無回答
(%)	

 調理・栄養・製菓：41名


26.8	とても積極的
29.3	どちらかといえば積極的
29.3	普通
14.6	どちらかといえば消極的
0.0	とても消極的
0.0	無回答
(%)	

 医療・医療事務：138名

15.9	とても積極的
39.9	どちらかといえば積極的
37.0	普通
4.3	どちらかといえば消極的
2.9	とても消極的
0.0	無回答
(%)	

 健康・スポーツ：44名

20.5	とても積極的
25.0	どちらかといえば積極的
47.7	普通
6.8	どちらかといえば消極的
0.0	とても消極的
0.0	無回答
(%)	

 教育・福祉・保育：45名

11.1	とても積極的
22.2	どちらかといえば積極的
55.6	普通
11.1	どちらかといえば消極的
0.0	とても消極的
0.0	無回答
(%)	

専門学校進学者：ジャンル別

進路に関する情報収集

女子

Q. 高校卒業後の進路に関する情報収集を、どの程度行いましたか。



進路に関する情報収集

【女子】

(単位：%)

高校卒業生 アンケート 2006

女子全体：1,704名

21.8	とても積極的
34.9	どちらかといえば積極的
34.9	普通
6.6	どちらかといえば消極的
1.5	とても消極的
0.4	無回答
(%)	

経営・経理・公務員：57名

21.1	とても積極的
31.6	どちらかといえば積極的
28.1	普通
17.5	どちらかといえば消極的
1.8	とても消極的
0.0	無回答
(%)	

語学・国際：38名

18.4	とても積極的
34.2	どちらかといえば積極的
47.4	普通
0.0	どちらかといえば消極的
0.0	とても消極的
0.0	無回答
(%)	

旅行・観光・ホテル：136名

30.1	とても積極的
36.0	どちらかといえば積極的
27.9	普通
4.4	どちらかといえば消極的
1.5	とても消極的
0.0	無回答
(%)	

コンピュータ・ゲーム：50名

20.0	とても積極的
38.0	どちらかといえば積極的
32.0	普通
4.0	どちらかといえば消極的
6.0	とても消極的
0.0	無回答
(%)	

マスコミ・音楽：72名

15.3	とても積極的
34.7	どちらかといえば積極的
40.3	普通
6.9	どちらかといえば消極的
1.4	とても消極的
1.4	無回答
(%)	

デザイン・芸術：72名

19.4	とても積極的
41.7	どちらかといえば積極的
33.3	普通
4.2	どちらかといえば消極的
0.0	とても消極的
1.4	無回答
(%)	

ファッション・きもの：74名

24.3	とても積極的
29.7	どちらかといえば積極的
37.8	普通
6.8	どちらかといえば消極的
1.4	とても消極的
0.0	無回答
(%)	

理容・美容：172名

23.8	とても積極的
34.9	どちらかといえば積極的
32.6	普通
5.8	どちらかといえば消極的
2.9	とても消極的
0.0	無回答
(%)	

調理・栄養・製菓：129名

17.1	とても積極的
33.3	どちらかといえば積極的
42.6	普通
5.4	どちらかといえば消極的
0.8	とても消極的
0.8	無回答
(%)	

医療・医療事務：417名

23.5	とても積極的
33.6	どちらかといえば積極的
34.1	普通
7.2	どちらかといえば消極的
1.4	とても消極的
0.2	無回答
(%)	

健康・スポーツ：32名

0.0	とても積極的
43.8	どちらかといえば積極的
31.3	普通
6.3	どちらかといえば消極的
3.1	とても消極的
0.0	無回答
(%)	

教育・福祉・保育：152名

19.7	とても積極的
32.9	どちらかといえば積極的
40.1	普通
5.9	どちらかといえば消極的
0.7	とても消極的
0.7	無回答
(%)	

動物・フラワー・バイオ：151名

19.2	とても積極的
42.4	どちらかといえば積極的
31.1	普通
7.3	どちらかといえば消極的
0.0	とても消極的
0.0	無回答
(%)	