

専門学校進学者：ジャンル別

資料が届くのが遅いと感じた時の日数

男子

Q. 専門学校へ資料請求してから届くまでに遅いと感じた時の日数は、どれくらいですか。

資料が届くのが遅いと感じた時の日数
【男子】
 (単位：%)

高校卒業者 アンケート2006



男子全体：730名

52.1	特に遅いと感じたことがない
0.4	1～2日
1.4	3～4日
6.2	5～6日
16.3	1週間～2週間未満
13.6	2週間～1ヶ月未満
7.1	1ヶ月以上
1.5	資料請求をしたことがない
1.5	無回答
(%)	

経営・経理・公務員：51名

54.9	特に遅いと感じたことがない
2.0	1～2日
0.0	3～4日
3.9	5～6日
13.7	1週間～2週間未満
13.7	2週間～1ヶ月未満
3.9	1ヶ月以上
3.9	資料請求をしたことがない
3.9	無回答
(%)	

自動車・航空・電気・電子：117名

59.8	特に遅いと感じたことがない
0.0	1～2日
1.7	3～4日
5.1	5～6日
10.3	1週間～2週間未満
10.3	2週間～1ヶ月未満
9.4	1ヶ月以上
1.7	資料請求をしたことがない
1.7	無回答
(%)	

建築・土木：39名

61.5	特に遅いと感じたことがない
0.0	1～2日
0.0	3～4日
0.0	5～6日
12.8	1週間～2週間未満
17.9	2週間～1ヶ月未満
0.0	1ヶ月以上
2.6	資料請求をしたことがない
5.1	無回答
(%)	

コンピュータ・ゲーム：75名

61.3	特に遅いと感じたことがない
0.0	1～2日
4.0	3～4日
8.0	5～6日
8.0	1週間～2週間未満
5.3	2週間～1ヶ月未満
13.3	1ヶ月以上
0.0	資料請求をしたことがない
0.0	無回答
(%)	

マスコミ・音楽：40名

65.0	特に遅いと感じたことがない
0.0	1～2日
0.0	3～4日
5.0	5～6日
10.0	1週間～2週間未満
15.0	2週間～1ヶ月未満
2.5	1ヶ月以上
0.0	資料請求をしたことがない
2.5	無回答
(%)	

理容・美容：31名

45.2	特に遅いと感じたことがない
0.0	1～2日
0.0	3～4日
12.9	5～6日
19.4	1週間～2週間未満
9.7	2週間～1ヶ月未満
9.7	1ヶ月以上
0.0	資料請求をしたことがない
3.2	無回答
(%)	

調理・栄養・製菓：41名

51.2	特に遅いと感じたことがない
0.0	1～2日
0.0	3～4日
2.4	5～6日
14.6	1週間～2週間未満
19.5	2週間～1ヶ月未満
9.8	1ヶ月以上
2.4	資料請求をしたことがない
0.0	無回答
(%)	

医療・医療事務：138名

39.9	特に遅いと感じたことがない
0.0	1～2日
1.4	3～4日
6.5	5～6日
28.3	1週間～2週間未満
13.8	2週間～1ヶ月未満
7.2	1ヶ月以上
1.4	資料請求をしたことがない
1.4	無回答
(%)	

健康・スポーツ：44名

50.0	特に遅いと感じたことがない
0.0	1～2日
2.3	3～4日
9.1	5～6日
18.2	1週間～2週間未満
15.9	2週間～1ヶ月未満
4.5	1ヶ月以上
0.0	資料請求をしたことがない
0.0	無回答
(%)	

教育・福祉・保育：45名

42.2	特に遅いと感じたことがない
0.0	1～2日
2.2	3～4日
6.7	5～6日
11.1	1週間～2週間未満
28.9	2週間～1ヶ月未満
6.7	1ヶ月以上
2.2	資料請求をしたことがない
0.0	無回答
(%)	

専門学校進学者：ジャンル別

資料が届くのが遅いと感じた時の日数

女子


Q. 専門学校へ資料請求してから届くまでに遅いと感じた時の日数は、どれくらいですか。

資料が届くのが遅いと感じた時の日数
【女子】
 (単位：%)


高校卒業生 アンケート2006

女子全体：1,704名


48.1	特に遅いと感じたことがない
0.2	1～2日
0.8	3～4日
4.6	5～6日
16.9	1週間～2週間未満
19.0	2週間～1ヶ月未満
7.9	1ヶ月以上
0.1	資料請求をしたことがない
2.4	無回答
(%)	

 経営・経理・公務員：57名


57.9	特に遅いと感じたことがない
1.8	1～2日
1.8	3～4日
3.5	5～6日
12.3	1週間～2週間未満
14.0	2週間～1ヶ月未満
8.8	1ヶ月以上
0.0	資料請求をしたことがない
0.0	無回答
(%)	

 語学・国際：38名


47.4	特に遅いと感じたことがない
0.0	1～2日
0.0	3～4日
2.6	5～6日
18.4	1週間～2週間未満
18.4	2週間～1ヶ月未満
7.9	1ヶ月以上
0.0	資料請求をしたことがない
5.3	無回答
(%)	

 旅行・観光・ホテル：136名


41.9	特に遅いと感じたことがない
0.7	1～2日
0.7	3～4日
6.6	5～6日
17.6	1週間～2週間未満
19.1	2週間～1ヶ月未満
9.6	1ヶ月以上
0.0	資料請求をしたことがない
3.7	無回答
(%)	

 コンピュータ・ゲーム：50名


50.0	特に遅いと感じたことがない
0.0	1～2日
2.0	3～4日
6.0	5～6日
20.0	1週間～2週間未満
16.0	2週間～1ヶ月未満
6.0	1ヶ月以上
0.0	資料請求をしたことがない
0.0	無回答
(%)	

 マスコミ・音楽：72名


43.1	特に遅いと感じたことがない
0.0	1～2日
0.0	3～4日
1.4	5～6日
13.9	1週間～2週間未満
29.2	2週間～1ヶ月未満
5.6	1ヶ月以上
0.0	資料請求をしたことがない
6.9	無回答
(%)	

 デザイン・芸術：72名


45.8	特に遅いと感じたことがない
0.0	1～2日
0.0	3～4日
4.2	5～6日
13.9	1週間～2週間未満
23.6	2週間～1ヶ月未満
11.1	1ヶ月以上
0.0	資料請求をしたことがない
1.4	無回答
(%)	

 ファッション・きもの：74名


41.9	特に遅いと感じたことがない
0.0	1～2日
1.4	3～4日
6.8	5～6日
24.3	1週間～2週間未満
13.5	2週間～1ヶ月未満
6.8	1ヶ月以上
0.0	資料請求をしたことがない
5.4	無回答
(%)	

 理容・美容：172名


48.8	特に遅いと感じたことがない
0.0	1～2日
1.7	3～4日
4.7	5～6日
17.4	1週間～2週間未満
18.6	2週間～1ヶ月未満
6.4	1ヶ月以上
0.0	資料請求をしたことがない
2.3	無回答
(%)	

 調理・栄養・製菓：129名


50.4	特に遅いと感じたことがない
0.0	1～2日
0.8	3～4日
4.7	5～6日
21.7	1週間～2週間未満
12.4	2週間～1ヶ月未満
9.3	1ヶ月以上
0.0	資料請求をしたことがない
0.8	無回答
(%)	

 医療・医療事務：417名


44.6	特に遅いと感じたことがない
0.2	1～2日
0.7	3～4日
5.5	5～6日
16.5	1週間～2週間未満
22.1	2週間～1ヶ月未満
8.4	1ヶ月以上
0.2	資料請求をしたことがない
1.7	無回答
(%)	

 健康・スポーツ：32名

50.0	特に遅いと感じたことがない
0.0	1～2日
0.0	3～4日
0.0	5～6日
15.6	1週間～2週間未満
21.9	2週間～1ヶ月未満
12.5	1ヶ月以上
0.0	資料請求をしたことがない
0.0	無回答
(%)	

 教育・福祉・保育：152名

51.3	特に遅いと感じたことがない
0.7	1～2日
1.3	3～4日
3.3	5～6日
13.8	1週間～2週間未満
20.4	2週間～1ヶ月未満
5.9	1ヶ月以上
0.0	資料請求をしたことがない
3.3	無回答
(%)	

 動物・フラワー・バイオ：151名

57.0	特に遅いと感じたことがない
0.0	1～2日
0.7	3～4日
5.3	5～6日
12.6	1週間～2週間未満
13.9	2週間～1ヶ月未満
8.6	1ヶ月以上
0.7	資料請求をしたことがない
1.3	無回答
(%)	