

専門学校進学者：ジャンル別

学校から届くDM（郵便）の回数

男子

Q. 専門学校からの郵便による各種案内や情報が、何回くらい届きましたか。  
 最も回数の多かった学校について、お答えください。



学校から届くDM（郵便）の回数  
**【男子】**  
 （単位：％）

高校卒業生 アンケート2006

男子全体：730名

26.8	1～5回
34.7	6～10回
16.4	11～15回
8.4	16～20回
5.5	21～30回
3.4	31回以上
2.7	届いたことがない
2.1	無回答
(%)	

経営・経理・公務員：51名

23.5	1～5回
37.3	6～10回
17.6	11～15回
7.8	16～20回
5.9	21～30回
3.9	31回以上
2.0	届いたことがない
2.0	無回答
(%)	

自動車・航空・電気・電子：117名

25.6	1～5回
43.6	6～10回
10.3	11～15回
6.0	16～20回
5.1	21～30回
4.3	31回以上
4.3	届いたことがない
0.9	無回答
(%)	

建築・土木：39名

38.5	1～5回
30.8	6～10回
12.8	11～15回
10.3	16～20回
2.6	21～30回
2.6	31回以上
2.6	届いたことがない
0.0	無回答
(%)	

コンピュータ・ゲーム：75名

22.7	1～5回
30.7	6～10回
17.3	11～15回
8.0	16～20回
8.0	21～30回
6.7	31回以上
4.0	届いたことがない
2.7	無回答
(%)	

マスコミ・音楽：40名

17.5	1～5回
37.5	6～10回
22.5	11～15回
10.0	16～20回
5.0	21～30回
5.0	31回以上
2.5	届いたことがない
0.0	無回答
(%)	

理容・美容：31名

16.1	1～5回
54.8	6～10回
9.7	11～15回
9.7	16～20回
9.7	21～30回
0.0	31回以上
0.0	届いたことがない
0.0	無回答
(%)	

調理・栄養・製菓：41名

31.7	1～5回
39.0	6～10回
17.1	11～15回
7.3	16～20回
2.4	21～30回
0.0	31回以上
2.4	届いたことがない
0.0	無回答
(%)	

医療・医療事務：138名

27.5	1～5回
29.7	6～10回
17.4	11～15回
9.4	16～20回
5.8	21～30回
3.6	31回以上
4.3	届いたことがない
2.2	無回答
(%)	

健康・スポーツ：44名

22.7	1～5回
40.9	6～10回
22.7	11～15回
6.8	16～20回
6.8	21～30回
0.0	31回以上
0.0	届いたことがない
0.0	無回答
(%)	

教育・福祉・保育：45名

31.1	1～5回
28.9	6～10回
15.6	11～15回
6.7	16～20回
6.7	21～30回
2.2	31回以上
2.2	届いたことがない
6.7	無回答
(%)	

専門学校進学者：ジャンル別

学校から届くDM（郵便）の回数

女子

Q. 専門学校からの郵便による各種案内や情報が、何回くらい届きましたか。  
 最も回数の多かった学校について、お答えください。



学校から届くDM（郵便）の回数  
**【女子】**  
 （単位：%）

高校卒業生 アンケート2006

女子全体：1,704名

21.4	1~5回
30.5	6~10回
19.5	11~15回
11.6	16~20回
7.0	21~30回
5.8	31回以上
2.3	届いたことがない
1.9	無回答
(%)	

経営・経理・公務員：57名

19.3	1~5回
24.6	6~10回
31.6	11~15回
3.5	16~20回
10.5	21~30回
10.5	31回以上
0.0	届いたことがない
0.0	無回答
(%)	

語学・国際：38名

7.9	1~5回
34.2	6~10回
28.9	11~15回
13.2	16~20回
2.6	21~30回
10.5	31回以上
2.6	届いたことがない
0.0	無回答
(%)	

旅行・観光・ホテル：136名

19.9	1~5回
35.3	6~10回
21.3	11~15回
8.8	16~20回
8.1	21~30回
5.1	31回以上
0.7	届いたことがない
0.7	無回答
(%)	

コンピュータ・ゲーム：50名

8.0	1~5回
28.0	6~10回
28.0	11~15回
12.0	16~20回
14.0	21~30回
6.0	31回以上
2.0	届いたことがない
2.0	無回答
(%)	

マスコミ・音楽：72名

16.7	1~5回
25.0	6~10回
23.6	11~15回
16.7	16~20回
11.1	21~30回
5.6	31回以上
0.0	届いたことがない
1.4	無回答
(%)	

デザイン・芸術：72名

25.0	1~5回
19.4	6~10回
18.1	11~15回
15.3	16~20回
11.1	21~30回
9.7	31回以上
1.4	届いたことがない
0.0	無回答
(%)	

ファッション・きもの：74名

18.9	1~5回
28.4	6~10回
18.9	11~15回
9.5	16~20回
5.4	21~30回
10.8	31回以上
4.1	届いたことがない
4.1	無回答
(%)	

理容・美容：172名

19.2	1~5回
28.5	6~10回
14.0	11~15回
12.8	16~20回
8.7	21~30回
7.6	31回以上
4.1	届いたことがない
5.2	無回答
(%)	

調理・栄養・製菓：129名

21.7	1~5回
34.1	6~10回
17.1	11~15回
17.1	16~20回
4.7	21~30回
3.1	31回以上
1.6	届いたことがない
0.8	無回答
(%)	

医療・医療事務：417名

24.5	1~5回
32.4	6~10回
18.5	11~15回
8.4	16~20回
5.8	21~30回
4.8	31回以上
3.4	届いたことがない
2.4	無回答
(%)	

健康・スポーツ：32名

28.1	1~5回
25.0	6~10回
18.8	11~15回
18.8	16~20回
6.3	21~30回
0.0	31回以上
0.0	届いたことがない
3.1	無回答
(%)	

教育・福祉・保育：152名

20.4	1~5回
32.2	6~10回
21.1	11~15回
10.5	16~20回
5.9	21~30回
4.6	31回以上
3.9	届いたことがない
1.3	無回答
(%)	

動物・フラワー・バイオ：151名

25.2	1~5回
31.1	6~10回
19.9	11~15回
13.2	16~20回
4.0	21~30回
5.3	31回以上
0.0	届いたことがない
1.3	無回答
(%)	

専門学校進学者：ジャンル別

学校から届くパソコンメールの回数

男子

Q. 専門学校からのパソコンメールによる各種案内や情報が、何回くらい届きましたか。最も回数の多かった学校について、お答えください。



学校から届くパソコンメールの回数

【男子】  
(単位：%)

高校卒業者 アンケート2006

男子全体：730名

12.3	1~5回
5.6	6~10回
2.6	11~15回
0.7	16~20回
0.4	21~30回
0.8	31回以上
43.3	届いたことがない
34.2	無回答
(%)	

経営・経理・公務員：51名

5.9	1~5回
7.8	6~10回
9.8	11~15回
0.0	16~20回
2.0	21~30回
2.0	31回以上
51.0	届いたことがない
21.6	無回答
(%)	

自動車・航空・電気・電子：117名

11.1	1~5回
3.4	6~10回
2.6	11~15回
0.9	16~20回
0.0	21~30回
0.9	31回以上
49.6	届いたことがない
31.6	無回答
(%)	

建築・土木：39名

15.4	1~5回
2.6	6~10回
2.6	11~15回
0.0	16~20回
0.0	21~30回
0.0	31回以上
48.7	届いたことがない
30.8	無回答
(%)	

コンピュータ・ゲーム：75名

13.3	1~5回
12.0	6~10回
1.3	11~15回
1.3	16~20回
0.0	21~30回
1.3	31回以上
41.3	届いたことがない
29.3	無回答
(%)	

マスコミ・音楽：40名

15.0	1~5回
5.0	6~10回
2.5	11~15回
0.0	16~20回
0.0	21~30回
2.5	31回以上
40.0	届いたことがない
35.0	無回答
(%)	

理容・美容：31名

3.2	1~5回
12.9	6~10回
3.2	11~15回
3.2	16~20回
3.2	21~30回
0.0	31回以上
35.5	届いたことがない
38.7	無回答
(%)	

調理・栄養・製菓：41名

12.2	1~5回
4.9	6~10回
2.4	11~15回
0.0	16~20回
0.0	21~30回
2.4	31回以上
36.6	届いたことがない
41.5	無回答
(%)	

医療・医療事務：138名

10.9	1~5回
4.3	6~10回
3.6	11~15回
0.0	16~20回
0.0	21~30回
0.7	31回以上
44.9	届いたことがない
35.5	無回答
(%)	

健康・スポーツ：44名

15.9	1~5回
6.8	6~10回
0.0	11~15回
2.3	16~20回
0.0	21~30回
0.0	31回以上
43.2	届いたことがない
31.8	無回答
(%)	

教育・福祉・保育：45名

15.6	1~5回
4.4	6~10回
0.0	11~15回
0.0	16~20回
0.0	21~30回
0.0	31回以上
44.4	届いたことがない
35.6	無回答
(%)	

専門学校進学者：ジャンル別






学校から届くパソコンメールの回数








女子

Q. 専門学校からのパソコンメールによる各種案内や情報が、何回くらい届きましたか。最も回数の多かった学校について、お答えください。

学校から届くパソコンメールの回数  
**【女子】**  
 (単位：%)

高校卒業生 アンケート2006

女子全体：1,704名	 経営・経理・公務員：57名	 語学・国際：38名	 旅行・観光・ホテル：136名	 コンピュータ・ゲーム：50名	 マスコミ・音楽：72名	 デザイン・芸術：72名
8.0 1～5回	7.0 1～5回	10.5 1～5回	11.8 1～5回	14.0 1～5回	12.5 1～5回	6.9 1～5回
4.6 6～10回	1.8 6～10回	5.3 6～10回	4.4 6～10回	4.0 6～10回	5.6 6～10回	8.3 6～10回
2.1 11～15回	1.8 11～15回	2.6 11～15回	2.9 11～15回	4.0 11～15回	2.8 11～15回	0.0 11～15回
1.3 16～20回	1.8 16～20回	7.9 16～20回	0.7 16～20回	2.0 16～20回	4.2 16～20回	2.8 16～20回
1.2 21～30回	3.5 21～30回	5.3 21～30回	0.7 21～30回	0.0 21～30回	2.8 21～30回	2.8 21～30回
0.7 31回以上	0.0 31回以上	0.0 31回以上	0.0 31回以上	0.0 31回以上	1.4 31回以上	1.4 31回以上
52.1 届いたことがない	45.6 届いたことがない	36.8 届いたことがない	50.0 届いたことがない	56.0 届いたことがない	38.9 届いたことがない	48.6 届いたことがない
30.0 無回答	38.6 無回答	31.6 無回答	29.4 無回答	20.0 無回答	31.9 無回答	29.2 無回答
(%)	(%)	(%)	(%)	(%)	(%)	(%)

 ファッション・きもの：74名	 理容・美容：172名	 調理・栄養・製菓：129名	 医療・医療事務：417名	 健康・スポーツ：32名	 教育・福祉・保育：152名	 動物・フラワー・バイオ：151名
5.4 1～5回	7.6 1～5回	7.8 1～5回	8.2 1～5回	0.0 1～5回	10.5 1～5回	4.0 1～5回
4.1 6～10回	3.5 6～10回	7.0 6～10回	4.3 6～10回	3.1 6～10回	6.6 6～10回	2.6 6～10回
2.7 11～15回	0.0 11～15回	4.7 11～15回	1.7 11～15回	0.0 11～15回	1.3 11～15回	4.0 11～15回
2.7 16～20回	0.6 16～20回	0.8 16～20回	0.5 16～20回	0.0 16～20回	0.7 16～20回	0.7 16～20回
1.4 21～30回	0.6 21～30回	0.8 21～30回	1.0 21～30回	0.0 21～30回	0.0 21～30回	1.3 21～30回
0.0 31回以上	0.6 31回以上	0.0 31回以上	1.0 31回以上	0.0 31回以上	1.3 31回以上	1.3 31回以上
48.6 届いたことがない	46.5 届いたことがない	54.3 届いたことがない	57.8 届いたことがない	59.4 届いたことがない	50.0 届いたことがない	60.3 届いたことがない
35.1 無回答	40.7 無回答	24.8 無回答	25.7 無回答	37.5 無回答	29.6 無回答	25.8 無回答
(%)	(%)	(%)	(%)	(%)	(%)	(%)

専門学校進学者：ジャンル別

学校から届く携帯メールの回数

男子

Q. 専門学校からの携帯メールによる各種案内や情報が、何回くらい届きましたか。最も回数の多かった学校について、お答えください。

学校から届く携帯メールの回数  
**【男子】**  
 (単位：%)

高校卒業生 アンケート2006



男子全体：730名

7.9	1~5回
3.8	6~10回
1.6	11~15回
1.0	16~20回
0.4	21~30回
0.3	31回以上
47.9	届いたことがない
37.0	無回答
(%)	

経営・経理・公務員：51名

5.9	1~5回
7.8	6~10回
9.8	11~15回
0.0	16~20回
2.0	21~30回
2.0	31回以上
51.0	届いたことがない
21.6	無回答
(%)	

自動車・航空・電気・電子：117名

11.1	1~5回
3.4	6~10回
2.6	11~15回
0.9	16~20回
0.0	21~30回
0.9	31回以上
49.6	届いたことがない
31.6	無回答
(%)	

建築・土木：39名

15.4	1~5回
2.6	6~10回
2.6	11~15回
0.0	16~20回
0.0	21~30回
0.0	31回以上
48.7	届いたことがない
30.8	無回答
(%)	

コンピュータ・ゲーム：75名

13.3	1~5回
12.0	6~10回
1.3	11~15回
1.3	16~20回
0.0	21~30回
1.3	31回以上
41.3	届いたことがない
29.3	無回答
(%)	

マスコミ・音楽：40名

15.0	1~5回
5.0	6~10回
2.5	11~15回
0.0	16~20回
0.0	21~30回
2.5	31回以上
40.0	届いたことがない
35.0	無回答
(%)	

理容・美容：31名

3.2	1~5回
12.9	6~10回
3.2	11~15回
3.2	16~20回
3.2	21~30回
0.0	31回以上
35.5	届いたことがない
38.7	無回答
(%)	

調理・栄養・製菓：41名

12.2	1~5回
4.9	6~10回
2.4	11~15回
0.0	16~20回
0.0	21~30回
2.4	31回以上
36.6	届いたことがない
41.5	無回答
(%)	

医療・医療事務：138名

10.9	1~5回
4.3	6~10回
3.6	11~15回
0.0	16~20回
0.0	21~30回
0.7	31回以上
44.9	届いたことがない
35.5	無回答
(%)	

健康・スポーツ：44名

15.9	1~5回
6.8	6~10回
0.0	11~15回
2.3	16~20回
0.0	21~30回
0.0	31回以上
43.2	届いたことがない
31.8	無回答
(%)	

教育・福祉・保育：45名

15.6	1~5回
4.4	6~10回
0.0	11~15回
0.0	16~20回
0.0	21~30回
0.0	31回以上
44.4	届いたことがない
35.6	無回答
(%)	

専門学校進学者：ジャンル別

学校から届く携帯メールの回数

女子

Q. 専門学校からの携帯メールによる各種案内や情報が、何回くらい届きましたか。最も回数の多かった学校について、お答えください。



学校から届く携帯メールの回数  
**【女子】**  
 (単位：%)

高校卒業生 アンケート2006

女子全体：1,704名

8.2	1~5回
3.6	6~10回
1.9	11~15回
1.3	16~20回
0.5	21~30回
0.6	31回以上
53.1	届いたことがない
30.8	無回答
(%)	

経営・経理・公務員：57名

7.0	1~5回
1.8	6~10回
1.8	11~15回
1.8	16~20回
3.5	21~30回
0.0	31回以上
45.6	届いたことがない
38.6	無回答
(%)	

語学・国際：38名

10.5	1~5回
5.3	6~10回
2.6	11~15回
7.9	16~20回
5.3	21~30回
0.0	31回以上
36.8	届いたことがない
31.6	無回答
(%)	

旅行・観光・ホテル：136名

11.8	1~5回
4.4	6~10回
2.9	11~15回
0.7	16~20回
0.7	21~30回
0.0	31回以上
50.0	届いたことがない
29.4	無回答
(%)	

コンピュータ・ゲーム：50名

14.0	1~5回
4.0	6~10回
4.0	11~15回
2.0	16~20回
0.0	21~30回
0.0	31回以上
56.0	届いたことがない
20.0	無回答
(%)	

マスコミ・音楽：72名

12.5	1~5回
5.6	6~10回
2.8	11~15回
4.2	16~20回
2.8	21~30回
1.4	31回以上
38.9	届いたことがない
31.9	無回答
(%)	

デザイン・芸術：72名

6.9	1~5回
8.3	6~10回
0.0	11~15回
2.8	16~20回
2.8	21~30回
1.4	31回以上
48.6	届いたことがない
29.2	無回答
(%)	

ファッション・きもの：74名

5.4	1~5回
4.1	6~10回
2.7	11~15回
2.7	16~20回
1.4	21~30回
0.0	31回以上
48.6	届いたことがない
35.1	無回答
(%)	

理容・美容：172名

7.6	1~5回
3.5	6~10回
0.0	11~15回
0.6	16~20回
0.6	21~30回
0.6	31回以上
46.5	届いたことがない
40.7	無回答
(%)	

調理・栄養・製菓：129名

7.8	1~5回
7.0	6~10回
4.7	11~15回
0.8	16~20回
0.8	21~30回
0.0	31回以上
54.3	届いたことがない
24.8	無回答
(%)	

医療・医療事務：417名

8.2	1~5回
4.3	6~10回
1.7	11~15回
0.5	16~20回
1.0	21~30回
1.0	31回以上
57.8	届いたことがない
25.7	無回答
(%)	

健康・スポーツ：32名

0.0	1~5回
3.1	6~10回
0.0	11~15回
0.0	16~20回
0.0	21~30回
0.0	31回以上
59.4	届いたことがない
37.5	無回答
(%)	

教育・福祉・保育：152名

10.5	1~5回
6.6	6~10回
1.3	11~15回
0.7	16~20回
0.0	21~30回
1.3	31回以上
50.0	届いたことがない
29.6	無回答
(%)	

動物・フラワー・バイオ：151名

4.0	1~5回
2.6	6~10回
4.0	11~15回
0.7	16~20回
1.3	21~30回
1.3	31回以上
60.3	届いたことがない
25.8	無回答
(%)	