

専門学校進学者：ジャンル別

オープンキャンパス等に参加した回数  
(全て)

男子

Q. 説明会・オープンキャンパスに参加した回数(全て)は何回ですか。

※ P.78～P.79「オープンキャンパス等イベント参加状況」にて、「参加したことがある」と回答した方を母数とした集計です。



オープンキャンパス等に参加した回数(全て)

【男子】

(単位：%)

高校卒業生 アンケート2006

男子全体：625名

17.8	1回
25.6	2回
20.0	3回
10.4	4回
8.2	5回
6.4	6回
2.6	7回
1.9	8回
1.0	9回
5.3	10回以上
1.0	無回答
(%)	

経営・経理・公務員：41名

29.3	1回
22.0	2回
17.1	3回
7.3	4回
2.4	5回
9.8	6回
2.4	7回
0.0	8回
0.0	9回
9.8	10回以上
0.0	無回答
(%)	

自動車・航空・電気・電子：102名

27.5	1回
24.5	2回
18.6	3回
10.8	4回
7.8	5回
5.9	6回
2.9	7回
1.0	8回
0.0	9回
1.0	10回以上
0.0	無回答
(%)	

建築・土木：34名

32.4	1回
20.6	2回
14.7	3回
5.9	4回
8.8	5回
8.8	6回
0.0	7回
0.0	8回
2.9	9回
5.9	10回以上
0.0	無回答
(%)	

コンピュータ・ゲーム：66名

9.1	1回
22.7	2回
30.3	3回
13.6	4回
6.1	5回
10.6	6回
1.5	7回
0.0	8回
1.5	9回
4.5	10回以上
0.0	無回答
(%)	

マスコミ・音楽：38名

15.8	1回
23.7	2回
10.5	3回
7.9	4回
13.2	5回
2.6	6回
5.3	7回
5.3	8回
5.3	9回
7.9	10回以上
2.6	無回答
(%)	

理容・美容：21名

19.0	1回
33.3	2回
14.3	3回
9.5	4回
14.3	5回
0.0	6回
4.8	7回
0.0	8回
0.0	9回
0.0	10回以上
4.8	無回答
(%)	

調理・栄養・製菓：36名

16.7	1回
30.6	2回
19.4	3回
8.3	4回
0.0	5回
8.3	6回
2.8	7回
2.8	8回
0.0	9回
8.3	10回以上
2.8	無回答
(%)	

医療・医療事務：119名

13.4	1回
26.9	2回
20.2	3回
10.9	4回
10.9	5回
8.4	6回
2.5	7回
1.7	8回
1.7	9回
3.4	10回以上
0.0	無回答
(%)	

健康・スポーツ：42名

14.3	1回
35.7	2回
16.7	3回
11.9	4回
7.1	5回
0.0	6回
2.4	7回
0.0	8回
0.0	9回
4.8	10回以上
7.1	無回答
(%)	

教育・福祉・保育：39名

15.4	1回
17.9	2回
23.1	3回
17.9	4回
5.1	5回
5.1	6回
2.6	7回
2.6	8回
0.0	9回
10.3	10回以上
0.0	無回答
(%)	

専門学校進学者：ジャンル別

オープンキャンパス等に参加した回数  
(全て)

女子

Q. 説明会・オープンキャンパスに参加した回数(全て)は何回ですか。

※ P.78～P.79「オープンキャンパス等イベント参加状況」にて、「参加したことがある」と回答した方を母数とした集計です。



オープンキャンパス等に参加した回数(全て)  
【女子】  
(単位：%)

高校卒業生 アンケート2006

女子全体：1,543名

10.0	1回
16.6	2回
18.2	3回
15.4	4回
12.8	5回
8.4	6回
5.6	7回
3.4	8回
1.2	9回
7.5	10回以上
0.8	無回答
(%)	

経営・経理・公務員：50名

14.0	1回
16.0	2回
24.0	3回
8.0	4回
18.0	5回
8.0	6回
4.0	7回
0.0	8回
0.0	9回
6.0	10回以上
2.0	無回答
(%)	

語学・国際：32名

9.4	1回
9.4	2回
15.6	3回
18.8	4回
18.8	5回
9.4	6回
6.3	7回
3.1	8回
0.0	9回
9.4	10回以上
0.0	無回答
(%)	

旅行・観光・ホテル：128名

2.3	1回
14.1	2回
26.6	3回
11.7	4回
17.2	5回
10.9	6回
5.5	7回
2.3	8回
2.3	9回
6.3	10回以上
0.8	無回答
(%)	

コンピュータ・ゲーム：42名

4.8	1回
26.2	2回
16.7	3回
16.7	4回
2.4	5回
11.9	6回
7.1	7回
7.1	8回
0.0	9回
7.1	10回以上
0.0	無回答
(%)	

マスコミ・音楽：66名

9.1	1回
9.1	2回
19.7	3回
13.6	4回
9.1	5回
10.6	6回
6.1	7回
4.5	8回
3.0	9回
15.2	10回以上
0.0	無回答
(%)	

デザイン・芸術：66名

10.6	1回
13.6	2回
12.1	3回
21.2	4回
15.2	5回
10.6	6回
7.6	7回
0.0	8回
0.0	9回
7.6	10回以上
1.5	無回答
(%)	

ファッション・きもの：67名

14.9	1回
17.9	2回
9.0	3回
17.9	4回
11.9	5回
6.0	6回
7.5	7回
4.5	8回
3.0	9回
7.5	10回以上
0.0	無回答
(%)	

理容・美容：157名

12.7	1回
17.8	2回
17.2	3回
12.1	4回
10.2	5回
8.9	6回
3.8	7回
5.1	8回
0.0	9回
10.2	10回以上
1.9	無回答
(%)	

調理・栄養・製菓：119名

6.7	1回
10.9	2回
19.3	3回
19.3	4回
14.3	5回
10.9	6回
4.2	7回
3.4	8回
0.8	9回
8.4	10回以上
1.7	無回答
(%)	

医療・医療事務：370名

12.7	1回
19.2	2回
18.1	3回
16.5	4回
11.6	5回
7.3	6回
5.1	7回
3.5	8回
1.1	9回
4.6	10回以上
0.3	無回答
(%)	

健康・スポーツ：25名

8.0	1回
24.0	2回
12.0	3回
4.0	4回
28.0	5回
12.0	6回
0.0	7回
4.0	8回
4.0	9回
4.0	10回以上
0.0	無回答
(%)	

教育・福祉・保育：142名

10.6	1回
12.7	2回
19.7	3回
14.8	4回
13.4	5回
5.6	6回
9.2	7回
2.8	8回
2.1	9回
8.5	10回以上
0.7	無回答
(%)	

動物・フラワー・バイオ：141名

14.2	1回
19.1	2回
14.9	3回
14.2	4回
12.1	5回
9.9	6回
5.0	7回
4.3	8回
0.0	9回
5.7	10回以上
0.7	無回答
(%)	

専門学校進学者：ジャンル別

オープンキャンパス等に参加した回数  
 (入学した学校のみ)

男子

Q. 入学した学校の説明会・オープンキャンパスに参加した回数は何回ですか。

※ P.78～P.79「オープンキャンパス等イベント参加状況」にて、「参加したことがある」と回答した方を母数とした集計です。

オープンキャンパス等に参加した回数  
 (入学した学校のみ)  
**【男子】**  
 (単位：%)

高校卒業生 アンケート2006



男子全体：625名

45.4	1回
24.2	2回
10.9	3回
4.2	4回
2.6	5回
2.6	6回
1.3	7回
0.2	8回
0.3	9回
1.1	10回以上
5.0	参加したことがない
2.4	無回答
(%)	

経営・経理・公務員：41名

51.2	1回
22.0	2回
9.8	3回
2.4	4回
2.4	5回
2.4	6回
2.4	7回
0.0	8回
0.0	9回
0.0	10回以上
2.4	参加したことがない
4.9	無回答
(%)	

自動車・航空・電気・電子：102名

55.9	1回
21.6	2回
10.8	3回
4.9	4回
0.0	5回
1.0	6回
1.0	7回
0.0	8回
0.0	9回
0.0	10回以上
2.9	参加したことがない
2.0	無回答
(%)	

建築・土木：34名

70.6	1回
8.8	2回
5.9	3回
5.9	4回
2.9	5回
2.9	6回
0.0	7回
2.9	8回
0.0	9回
0.0	10回以上
0.0	参加したことがない
0.0	無回答
(%)	

コンピュータ・ゲーム：66名

31.8	1回
37.9	2回
15.2	3回
1.5	4回
3.0	5回
1.5	6回
1.5	7回
0.0	8回
0.0	9回
1.5	10回以上
4.5	参加したことがない
1.5	無回答
(%)	

マスコミ・音楽：38名

42.1	1回
15.8	2回
18.4	3回
2.6	4回
10.5	5回
2.6	6回
0.0	7回
0.0	8回
0.0	9回
2.6	10回以上
2.6	参加したことがない
2.6	無回答
(%)	

理容・美容：21名

52.4	1回
19.0	2回
14.3	3回
9.5	4回
0.0	5回
0.0	6回
0.0	7回
0.0	8回
0.0	9回
0.0	10回以上
0.0	参加したことがない
4.8	無回答
(%)	

調理・栄養・製菓：36名

44.4	1回
30.6	2回
11.1	3回
0.0	4回
2.8	5回
5.6	6回
2.8	7回
0.0	8回
0.0	9回
2.8	10回以上
0.0	参加したことがない
0.0	無回答
(%)	

医療・医療事務：119名

42.9	1回
23.5	2回
6.7	3回
6.7	4回
0.8	5回
2.5	6回
0.0	7回
0.0	8回
0.0	9回
0.8	10回以上
13.4	参加したことがない
2.5	無回答
(%)	

健康・スポーツ：42名

42.9	1回
28.6	2回
11.9	3回
4.8	4回
2.4	5回
0.0	6回
4.8	7回
0.0	8回
0.0	9回
0.0	10回以上
0.0	参加したことがない
4.8	無回答
(%)	

教育・福祉・保育：39名

41.0	1回
20.5	2回
10.3	3回
7.7	4回
0.0	5回
10.3	6回
0.0	7回
0.0	8回
2.6	9回
2.6	10回以上
0.0	参加したことがない
5.1	無回答
(%)	

専門学校進学者：ジャンル別

オープンキャンパス等に参加した回数  
 (入学した学校のみ)

女子

Q. 入学した学校の説明会・オープンキャンパスに参加した回数は何回ですか。

※ P.78～P.79「オープンキャンパス等イベント参加状況」にて、「参加したことがある」と回答した方を母数とした集計です。



オープンキャンパス等に参加した回数  
 (入学した学校のみ)  
**【女子】**  
 (単位：%)

高校卒業生 アンケート2006

女子全体：1,543名

経営・経理・公務員：50名

語学・国際：32名

旅行・観光・ホテル：128名

コンピュータ・ゲーム：42名

マスコミ・音楽：66名

デザイン・芸術：66名

39.0	1回
24.3	2回
14.2	3回
6.1	4回
5.2	5回
1.8	6回
0.7	7回
0.8	8回
0.3	9回
1.2	10回以上
5.6	参加したことがない
0.8	無回答
(%)	

38.0	1回
28.0	2回
8.0	3回
10.0	4回
6.0	5回
0.0	6回
0.0	7回
0.0	8回
0.0	9回
4.0	10回以上
4.0	参加したことがない
2.0	無回答
(%)	

21.9	1回
28.1	2回
18.8	3回
9.4	4回
3.1	5回
0.0	6回
0.0	7回
0.0	8回
3.1	9回
3.1	10回以上
9.4	参加したことがない
3.1	無回答
(%)	

21.9	1回
32.8	2回
22.7	3回
10.2	4回
5.5	5回
2.3	6回
0.8	7回
0.8	8回
0.0	9回
0.8	10回以上
2.3	参加したことがない
0.0	無回答
(%)	

31.0	1回
31.0	2回
11.9	3回
4.8	4回
4.8	5回
2.4	6回
2.4	7回
0.0	8回
0.0	9回
2.4	10回以上
7.1	参加したことがない
2.4	無回答
(%)	

34.8	1回
25.8	2回
12.1	3回
9.1	4回
7.6	5回
1.5	6回
1.5	7回
0.0	8回
0.0	9回
7.6	10回以上
0.0	参加したことがない
0.0	無回答
(%)	

40.9	1回
28.8	2回
16.7	3回
1.5	4回
4.5	5回
0.0	6回
1.5	7回
0.0	8回
0.0	9回
1.5	10回以上
3.0	参加したことがない
1.5	無回答
(%)	

ファッション・きもの：67名

理容・美容：157名

調理・栄養・製菓：119名

医療・医療事務：370名

健康・スポーツ：25名

教育・福祉・保育：142名

動物・フラワー・バイオ：141名

31.3	1回
38.8	2回
10.4	3回
9.0	4回
3.0	5回
3.0	6回
0.0	7回
1.5	8回
0.0	9回
1.5	10回以上
1.5	参加したことがない
0.0	無回答
(%)	

36.9	1回
21.0	2回
17.8	3回
5.7	4回
7.6	5回
2.5	6回
0.6	7回
1.3	8回
0.0	9回
1.3	10回以上
3.8	参加したことがない
1.3	無回答
(%)	

34.5	1回
28.6	2回
17.6	3回
8.4	4回
6.7	5回
0.8	6回
0.8	7回
0.8	8回
0.0	9回
0.0	10回以上
1.7	参加したことがない
0.0	無回答
(%)	

54.9	1回
15.7	2回
7.8	3回
3.5	4回
2.4	5回
1.1	6回
0.3	7回
0.0	8回
0.0	9回
0.3	10回以上
13.2	参加したことがない
0.8	無回答
(%)	

16.0	1回
40.0	2回
20.0	3回
12.0	4回
4.0	5回
4.0	6回
4.0	7回
0.0	8回
0.0	9回
0.0	10回以上
0.0	参加したことがない
0.0	無回答
(%)	

38.7	1回
21.1	2回
17.6	3回
4.2	4回
6.3	5回
2.8	6回
1.4	7回
2.1	8回
0.7	9回
0.0	10回以上
4.9	参加したことがない
0.0	無回答
(%)	

34.8	1回
24.8	2回
18.4	3回
5.0	4回
8.5	5回
2.1	6回
0.7	7回
1.4	8回
1.4	9回
0.0	10回以上
2.1	参加したことがない
0.7	無回答
(%)	

専門学校進学者：ジャンル別

オープンキャンパス等に参加した回数  
 (保護者同行)

男子

Q. 保護者と一緒に説明会・オープンキャンパスに参加した回数は何回ですか。

※ P.78～P.79「オープンキャンパス等イベント参加状況」にて、「参加したことがある」と回答した方を母数とした集計です。




オープンキャンパス等に参加した回数  
 (保護者同行)  
 【男子】  
 (単位：%)


高校卒業生 アンケート2006

男子全体：625名


25.6	1回
9.8	2回
3.2	3回
1.0	4回
0.8	5回
0.3	6回
0.0	7回
0.0	8回
0.0	9回
0.0	10回以上
53.1	参加したことがない
6.2	無回答
(%)	

 経営・経理・公務員：41名


24.4	1回
4.9	2回
4.9	3回
0.0	4回
0.0	5回
0.0	6回
0.0	7回
0.0	8回
0.0	9回
0.0	10回以上
58.5	参加したことがない
7.3	無回答
(%)	

 自動車・航空・電気・電子：102名


29.4	1回
4.9	2回
3.9	3回
1.0	4回
1.0	5回
1.0	6回
0.0	7回
0.0	8回
0.0	9回
0.0	10回以上
49.0	参加したことがない
9.8	無回答
(%)	

 建築・土木：34名


32.4	1回
2.9	2回
2.9	3回
0.0	4回
2.9	5回
0.0	6回
0.0	7回
0.0	8回
0.0	9回
0.0	10回以上
55.9	参加したことがない
2.9	無回答
(%)	

 コンピュータ・ゲーム：66名


21.2	1回
9.1	2回
4.5	3回
1.5	4回
0.0	5回
0.0	6回
0.0	7回
0.0	8回
0.0	9回
0.0	10回以上
62.1	参加したことがない
1.5	無回答
(%)	

 マスコミ・音楽：38名


28.9	1回
5.3	2回
2.6	3回
0.0	4回
2.6	5回
2.6	6回
0.0	7回
0.0	8回
0.0	9回
0.0	10回以上
42.1	参加したことがない
15.8	無回答
(%)	

 理容・美容：21名


28.6	1回
4.8	2回
0.0	3回
0.0	4回
0.0	5回
0.0	6回
0.0	7回
0.0	8回
0.0	9回
0.0	10回以上
61.9	参加したことがない
4.8	無回答
(%)	

 調理・栄養・製菓：36名


36.1	1回
16.7	2回
0.0	3回
0.0	4回
0.0	5回
0.0	6回
0.0	7回
0.0	8回
0.0	9回
0.0	10回以上
44.4	参加したことがない
2.8	無回答
(%)	

 医療・医療事務：119名

24.4	1回
10.1	2回
3.4	3回
0.8	4回
0.8	5回
0.0	6回
0.0	7回
0.0	8回
0.0	9回
0.0	10回以上
53.8	参加したことがない
6.7	無回答
(%)	

 健康・スポーツ：42名

26.2	1回
19.0	2回
4.8	3回
2.4	4回
0.0	5回
0.0	6回
0.0	7回
0.0	8回
0.0	9回
0.0	10回以上
45.2	参加したことがない
2.4	無回答
(%)	

 教育・福祉・保育：39名

28.2	1回
10.3	2回
2.6	3回
0.0	4回
0.0	5回
0.0	6回
0.0	7回
0.0	8回
0.0	9回
0.0	10回以上
53.8	参加したことがない
5.1	無回答
(%)	

専門学校進学者：ジャンル別

オープンキャンパス等に参加した回数  
(保護者同行)

女子

Q. 保護者と一緒に説明会・オープンキャンパスに参加した回数は何回ですか。

※ P.78～P.79「オープンキャンパス等イベント参加状況」にて、「参加したことがある」と回答した方を母数とした集計です。



オープンキャンパス等に参加した回数  
(保護者同行)  
【女子】  
(単位：%)

高校卒業生 アンケート2006

女子全体：1,543名

経営・経理・公務員：50名

語学・国際：32名

旅行・観光・ホテル：128名

コンピュータ・ゲーム：42名

マスコミ・音楽：66名

デザイン・芸術：66名

28.8	1回
12.5	2回
4.6	3回
1.6	4回
1.0	5回
0.5	6回
0.4	7回
0.2	8回
0.1	9回
0.1	10回以上
46.8	参加したことがない
3.4	無回答
(%)	

26.0	1回
14.0	2回
4.0	3回
2.0	4回
0.0	5回
0.0	6回
0.0	7回
0.0	8回
0.0	9回
0.0	10回以上
48.0	参加したことがない
6.0	無回答
(%)	

37.5	1回
12.5	2回
12.5	3回
0.0	4回
3.1	5回
0.0	6回
0.0	7回
0.0	8回
0.0	9回
0.0	10回以上
25.0	参加したことがない
9.4	無回答
(%)	

37.5	1回
7.8	2回
4.7	3回
0.8	4回
1.6	5回
0.0	6回
0.0	7回
0.0	8回
0.0	9回
0.0	10回以上
46.9	参加したことがない
0.8	無回答
(%)	

31.0	1回
11.9	2回
2.4	3回
0.0	4回
2.4	5回
2.4	6回
0.0	7回
0.0	8回
0.0	9回
0.0	10回以上
50.0	参加したことがない
0.0	無回答
(%)	

24.2	1回
13.6	2回
3.0	3回
0.0	4回
0.0	5回
0.0	6回
1.5	7回
0.0	8回
0.0	9回
0.0	10回以上
54.5	参加したことがない
3.0	無回答
(%)	

30.3	1回
12.1	2回
6.1	3回
0.0	4回
1.5	5回
0.0	6回
0.0	7回
0.0	8回
0.0	9回
0.0	10回以上
47.0	参加したことがない
3.0	無回答
(%)	

ファッション・きもの：67名

理容・美容：157名

調理・栄養・製菓：119名

医療・医療事務：370名

健康・スポーツ：25名

教育・福祉・保育：142名

動物・フラワー・バイオ：141名

34.3	1回
6.0	2回
1.5	3回
1.5	4回
0.0	5回
0.0	6回
0.0	7回
0.0	8回
0.0	9回
0.0	10回以上
49.3	参加したことがない
7.5	無回答
(%)	

28.7	1回
8.3	2回
3.8	3回
1.9	4回
0.6	5回
0.0	6回
0.0	7回
0.0	8回
0.0	9回
0.6	10回以上
54.1	参加したことがない
1.9	無回答
(%)	

27.7	1回
10.9	2回
5.0	3回
4.2	4回
0.0	5回
1.7	6回
1.7	7回
0.0	8回
0.0	9回
0.0	10回以上
45.4	参加したことがない
3.4	無回答
(%)	

25.7	1回
12.4	2回
5.1	3回
1.6	4回
1.6	5回
0.3	6回
0.8	7回
0.3	8回
0.3	9回
0.0	10回以上
48.4	参加したことがない
3.5	無回答
(%)	

32.0	1回
12.0	2回
12.0	3回
0.0	4回
0.0	5回
0.0	6回
0.0	7回
0.0	8回
0.0	9回
0.0	10回以上
40.0	参加したことがない
4.0	無回答
(%)	

23.2	1回
16.2	2回
7.0	3回
2.1	4回
1.4	5回
0.0	6回
0.0	7回
0.0	8回
0.0	9回
0.0	10回以上
47.2	参加したことがない
2.8	無回答
(%)	

39.7	1回
14.2	2回
2.1	3回
1.4	4回
1.4	5回
2.1	6回
0.0	7回
0.7	8回
0.0	9回
0.0	10回以上
35.5	参加したことがない
2.8	無回答
(%)	