


専門学校進学者：ジャンル別

オープンキャンパス等に参加した学校数

男子

Q. 説明会・オープンキャンパスに参加した学校数は何校ですか。



オープンキャンパス等に参加した学校数

【男子】

(単位：%)

高校卒業生 アンケート2006

男子全体：730名

29.2	1校
27.4	2校
15.5	3校
6.4	4校
4.8	5校
1.4	6校
0.8	7校
0.5	8校
0.4	9校
0.7	10校以上
7.3	0校
5.6	無回答
(%)	

経営・経理・公務員：51名

33.3	1校
25.5	2校
13.7	3校
2.0	4校
3.9	5校
2.0	6校
2.0	7校
0.0	8校
0.0	9校
2.0	10校以上
2.0	0校
13.7	無回答
(%)	

自動車・航空・電気・電子：117名

35.9	1校
18.8	2校
15.4	3校
6.8	4校
5.1	5校
2.6	6校
0.0	7校
0.0	8校
0.0	9校
0.9	10校以上
9.4	0校
5.1	無回答
(%)	

建築・土木：39名

33.3	1校
25.6	2校
12.8	3校
2.6	4校
2.6	5校
0.0	6校
2.6	7校
0.0	8校
0.0	9校
0.0	10校以上
12.8	0校
7.7	無回答
(%)	

コンピュータ・ゲーム：75名

25.3	1校
32.0	2校
18.7	3校
8.0	4校
8.0	5校
1.3	6校
0.0	7校
0.0	8校
0.0	9校
1.3	10校以上
2.7	0校
2.7	無回答
(%)	

マスコミ・音楽：40名

27.5	1校
25.0	2校
22.5	3校
5.0	4校
0.0	5校
0.0	6校
7.5	7校
2.5	8校
5.0	9校
0.0	10校以上
2.5	0校
2.5	無回答
(%)	

理容・美容：31名

25.8	1校
25.8	2校
19.4	3校
6.5	4校
6.5	5校
0.0	6校
0.0	7校
0.0	8校
0.0	9校
0.0	10校以上
12.9	0校
3.2	無回答
(%)	

調理・栄養・製菓：41名

26.8	1校
34.1	2校
4.9	3校
2.4	4校
7.3	5校
2.4	6校
2.4	7校
0.0	8校
0.0	9校
0.0	10校以上
9.8	0校
9.8	無回答
(%)	

医療・医療事務：138名

22.5	1校
28.3	2校
18.8	3校
13.0	4校
6.5	5校
0.7	6校
0.0	7校
0.0	8校
0.7	9校
0.7	10校以上
3.6	0校
5.1	無回答
(%)	

健康・スポーツ：44名

34.1	1校
31.8	2校
20.5	3校
2.3	4校
0.0	5校
0.0	6校
0.0	7校
2.3	8校
0.0	9校
0.0	10校以上
4.5	0校
4.5	無回答
(%)	

教育・福祉・保育：45名

35.6	1校
35.6	2校
11.1	3校
4.4	4校
0.0	5校
2.2	6校
0.0	7校
0.0	8校
0.0	9校
2.2	10校以上
8.9	0校
0.0	無回答
(%)	

専門学校進学者：ジャンル別














オープンキャンパス等に参加した学校数

女子

Q. 説明会・オープンキャンパスに参加した学校数は何校ですか。

オープンキャンパス等に参加した学校数
 【女子】
 (単位：%)

高校卒業者 アンケート2006

女子全体：1,704名	 経営・経理・公務員：57名	 語学・国際：38名	 旅行・観光・ホテル：136名	 コンピュータ・ゲーム：50名	 マスコミ・音楽：72名	 デザイン・芸術：72名
18.4 1校	26.3 1校	13.2 1校	19.1 1校	14.0 1校	19.4 1校	9.7 1校
25.1 2校	21.1 2校	15.8 2校	27.9 2校	36.0 2校	29.2 2校	27.8 2校
19.9 3校	15.8 3校	23.7 3校	19.9 3校	14.0 3校	15.3 3校	25.0 3校
10.3 4校	3.5 4校	10.5 4校	9.6 4校	6.0 4校	9.7 4校	12.5 4校
7.7 5校	10.5 5校	5.3 5校	8.1 5校	6.0 5校	6.9 5校	6.9 5校
2.9 6校	7.0 6校	2.6 6校	3.7 6校	2.0 6校	6.9 6校	2.8 6校
1.9 7校	3.5 7校	7.9 7校	3.7 7校	0.0 7校	4.2 7校	2.8 7校
1.5 8校	0.0 8校	0.0 8校	0.0 8校	4.0 8校	1.4 8校	0.0 8校
0.4 9校	0.0 9校	0.0 9校	1.5 9校	0.0 9校	0.0 9校	0.0 9校
1.5 10校以上	0.0 10校以上	0.0 10校以上	0.7 10校以上	2.0 10校以上	0.0 10校以上	5.6 10校以上
5.1 0校	5.3 0校	7.9 0校	2.2 0校	12.0 0校	2.8 0校	5.6 0校
5.2 無回答	7.0 無回答	13.2 無回答	3.7 無回答	4.0 無回答	4.2 無回答	1.4 無回答
(%)	(%)	(%)	(%)	(%)	(%)	(%)
 ファッション・きもの：74名	 理容・美容：172名	 調理・栄養・製菓：129名	 医療・医療事務：417名	 健康・スポーツ：32名	 教育・福祉・保育：152名	 動物・フラワー・バイオ：151名
21.6 1校	26.7 1校	13.2 1校	15.1 1校	31.3 1校	19.1 1校	22.5 1校
23.0 2校	23.3 2校	24.0 2校	23.7 2校	15.6 2校	21.1 2校	32.5 2校
20.3 3校	17.4 3校	23.3 3校	20.1 3校	25.0 3校	20.4 3校	21.2 3校
9.5 4校	12.8 4校	7.8 4校	11.0 4校	6.3 4校	12.5 4校	9.3 4校
6.8 5校	8.7 5校	9.3 5校	9.8 5校	0.0 5校	5.9 5校	4.6 5校
4.1 6校	1.2 6校	5.4 6校	2.2 6校	3.1 6校	2.6 6校	0.7 6校
4.1 7校	0.6 7校	0.8 7校	2.4 7校	3.1 7校	0.0 7校	0.0 7校
0.0 8校	2.3 8校	2.3 8校	2.2 8校	0.0 8校	0.7 8校	1.3 8校
0.0 9校	0.0 9校	0.8 9校	0.5 9校	0.0 9校	0.7 9校	0.0 9校
1.4 10校以上	2.3 10校以上	0.8 10校以上	1.0 10校以上	0.0 10校以上	3.3 10校以上	0.7 10校以上
6.8 0校	3.5 0校	3.9 0校	6.2 0校	12.5 0校	3.9 0校	2.6 0校
2.7 無回答	1.2 無回答	8.5 無回答	5.8 無回答	3.1 無回答	9.9 無回答	4.6 無回答
(%)	(%)	(%)	(%)	(%)	(%)	(%)