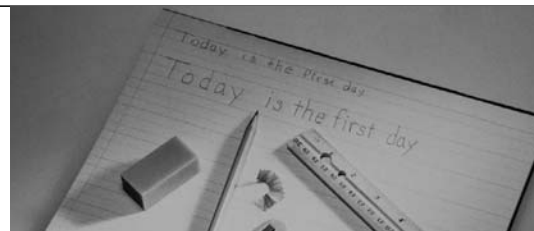


専門学校進学者：ジャンル別

出願した学校数（学校単位）

男子

Q. 出願した学校数は何校ですか。




出願した学校数（学校単位）
 【男子】
 （単位：％）


高校卒業生 アンケート2006

男子全体：730名


74.2	1校
11.6	2校
4.9	3校
2.3	4校
1.0	5校
0.4	6校
0.1	7校
0.1	8校
0.0	9校
0.1	10校以上
5.0	無回答
(%)	

 経営・経理・公務員：51名


68.6	1校
9.8	2校
9.8	3校
3.9	4校
0.0	5校
0.0	6校
0.0	7校
0.0	8校
0.0	9校
0.0	10校以上
7.8	無回答
(%)	

 自動車・航空・電気・電子：117名


78.6	1校
13.7	2校
2.6	3校
0.9	4校
0.0	5校
0.0	6校
0.0	7校
0.0	8校
0.0	9校
0.0	10校以上
4.3	無回答
(%)	

 建築・土木：39名


82.1	1校
5.1	2校
2.6	3校
2.6	4校
0.0	5校
0.0	6校
0.0	7校
0.0	8校
0.0	9校
0.0	10校以上
7.7	無回答
(%)	

 コンピュータ・ゲーム：75名


89.3	1校
4.0	2校
2.7	3校
1.3	4校
0.0	5校
0.0	6校
0.0	7校
0.0	8校
0.0	9校
0.0	10校以上
2.7	無回答
(%)	

 マスコミ・音楽：40名


87.5	1校
7.5	2校
2.5	3校
0.0	4校
0.0	5校
0.0	6校
0.0	7校
0.0	8校
0.0	9校
0.0	10校以上
2.5	無回答
(%)	

 理容・美容：31名


77.4	1校
16.1	2校
0.0	3校
0.0	4校
0.0	5校
0.0	6校
0.0	7校
0.0	8校
0.0	9校
0.0	10校以上
6.5	無回答
(%)	

 調理・栄養・製菓：41名


82.9	1校
2.4	2校
4.9	3校
0.0	4校
2.4	5校
0.0	6校
0.0	7校
0.0	8校
0.0	9校
0.0	10校以上
7.3	無回答
(%)	

 医療・医療事務：138名

55.1	1校
21.0	2校
9.4	3校
4.3	4校
3.6	5校
1.4	6校
0.0	7校
0.7	8校
0.0	9校
0.7	10校以上
3.6	無回答
(%)	

 健康・スポーツ：44名

77.3	1校
6.8	2校
6.8	3校
2.3	4校
0.0	5校
0.0	6校
0.0	7校
0.0	8校
0.0	9校
0.0	10校以上
6.8	無回答
(%)	

 教育・福祉・保育：45名

73.3	1校
17.8	2校
2.2	3校
2.2	4校
0.0	5校
2.2	6校
2.2	7校
0.0	8校
0.0	9校
0.0	10校以上
0.0	無回答
(%)	

専門学校進学者：ジャンル別

出願した学校数（学校単位）

女子

Q. 出願した学校数は何校ですか。



出願した学校数（学校単位）
 【女子】
 （単位：%）

高校卒業生 アンケート2006

女子全体：1,704名

79.0	1校
8.7	2校
3.5	3校
1.5	4校
1.2	5校
0.6	6校
0.1	7校
0.0	8校
0.1	9校
0.1	10校以上
5.0	無回答
(%)	

経営・経理・公務員：57名

78.9	1校
8.8	2校
5.3	3校
0.0	4校
0.0	5校
0.0	6校
0.0	7校
0.0	8校
0.0	9校
0.0	10校以上
7.0	無回答
(%)	

語学・国際：38名

60.5	1校
7.9	2校
13.2	3校
2.6	4校
0.0	5校
0.0	6校
2.6	7校
0.0	8校
0.0	9校
0.0	10校以上
13.2	無回答
(%)	

旅行・観光・ホテル：136名

85.3	1校
7.4	2校
2.2	3校
0.0	4校
0.0	5校
0.7	6校
0.7	7校
0.0	8校
0.0	9校
0.0	10校以上
3.7	無回答
(%)	

コンピュータ・ゲーム：50名

88.0	1校
8.0	2校
0.0	3校
0.0	4校
0.0	5校
0.0	6校
0.0	7校
0.0	8校
0.0	9校
0.0	10校以上
4.0	無回答
(%)	

マスコミ・音楽：72名

88.9	1校
6.9	2校
0.0	3校
0.0	4校
0.0	5校
0.0	6校
0.0	7校
0.0	8校
0.0	9校
0.0	10校以上
4.2	無回答
(%)	

デザイン・芸術：72名

90.3	1校
6.9	2校
2.8	3校
0.0	4校
0.0	5校
0.0	6校
0.0	7校
0.0	8校
0.0	9校
0.0	10校以上
0.0	無回答
(%)	

ファッション・きもの：74名

93.2	1校
4.1	2校
0.0	3校
0.0	4校
0.0	5校
0.0	6校
0.0	7校
0.0	8校
0.0	9校
0.0	10校以上
2.7	無回答
(%)	

理容・美容：172名

89.0	1校
5.8	2校
1.7	3校
0.6	4校
1.2	5校
0.0	6校
0.0	7校
0.0	8校
0.0	9校
0.0	10校以上
1.7	無回答
(%)	

調理・栄養・製菓：129名

83.7	1校
6.2	2校
2.3	3校
0.0	4校
0.8	5校
0.0	6校
0.0	7校
0.0	8校
0.0	9校
0.0	10校以上
7.0	無回答
(%)	

医療・医療事務：417名

62.4	1校
14.9	2校
6.7	3校
4.8	4校
3.8	5校
1.7	6校
0.0	7校
0.0	8校
0.2	9校
0.2	10校以上
5.3	無回答
(%)	

健康・スポーツ：32名

90.6	1校
6.3	2校
0.0	3校
0.0	4校
0.0	5校
0.0	6校
0.0	7校
0.0	8校
0.0	9校
0.0	10校以上
3.1	無回答
(%)	

教育・福祉・保育：152名

76.3	1校
10.5	2校
2.6	3校
0.0	4校
0.0	5校
0.7	6校
0.0	7校
0.0	8校
0.0	9校
0.0	10校以上
9.9	無回答
(%)	

動物・フラワー・バイオ：151名

88.1	1校
4.0	2校
1.3	3校
0.0	4校
0.7	5校
0.7	6校
0.0	7校
0.0	8校
0.0	9校
0.0	10校以上
5.3	無回答
(%)	