

専門学校進学者：8地域分類

「学校案内」の印象

男子

Q. 現在、入学している学校の「学校案内」について、良かったと思うところは
 何ですか。
 (複数回答のため、合計が100%を上回ります)



「学校案内」の印象
【男子】
 (単位：%)

高校卒業生 アンケート2006



全国男子
730名

55.8	学校の特長が分かりやすい
33.2	情報が整理されている
29.6	全体の構成が良い
26.4	情報量が多い
24.0	在校生や卒業生が多く掲載されている
17.8	写真が多い
11.6	色やレイアウトがきれい
7.8	入試問題など受験関連の資料
5.8	キャッチフレーズが良い
3.6	DVDやビデオによる紹介付き
3.6	表紙のデザインが良い
1.1	イメージキャラクター(タレント、マスコットなど)が良い
1.0	見たことがない
0.8	その他
9.2	特になし

(%)



北海道
21名

52.4	学校の特長が分かりやすい
42.9	情報が整理されている
23.8	全体の構成が良い
23.8	情報量が多い
19.0	在校生や卒業生が多く掲載されている
19.0	入試問題など受験関連の資料
9.5	写真が多い
9.5	DVDやビデオによる紹介付き
4.8	色やレイアウトがきれい
4.8	キャッチフレーズが良い
0.0	イメージキャラクター(タレント、マスコットなど)が良い
0.0	表紙のデザインが良い
0.0	見たことがない
0.0	その他
9.5	特になし

(%)



東北
36名

44.4	学校の特長が分かりやすい
36.1	全体の構成が良い
27.8	情報量が多い
25.0	情報が整理されている
22.2	在校生や卒業生が多く掲載されている
13.9	入試問題など受験関連の資料
11.1	写真が多い
8.3	色やレイアウトがきれい
5.6	キャッチフレーズが良い
2.8	DVDやビデオによる紹介付き
2.8	表紙のデザインが良い
0.0	イメージキャラクター(タレント、マスコットなど)が良い
0.0	見たことがない
2.8	その他
11.1	特になし

(%)



首都圏
214名

58.4	学校の特長が分かりやすい
30.4	情報量が多い
26.6	情報が整理されている
25.2	全体の構成が良い
23.4	在校生や卒業生が多く掲載されている
19.6	写真が多い
11.2	色やレイアウトがきれい
7.0	入試問題など受験関連の資料
6.5	キャッチフレーズが良い
4.2	表紙のデザインが良い
3.7	DVDやビデオによる紹介付き
1.9	見たことがない
0.9	イメージキャラクター(タレント、マスコットなど)が良い
1.4	その他
10.7	特になし

(%)



北関東甲信越
73名

46.6	学校の特長が分かりやすい
38.4	全体の構成が良い
31.5	情報が整理されている
28.8	在校生や卒業生が多く掲載されている
19.2	情報量が多い
19.2	写真が多い
11.0	色やレイアウトがきれい
6.8	入試問題など受験関連の資料
4.1	キャッチフレーズが良い
4.1	DVDやビデオによる紹介付き
2.7	イメージキャラクター(タレント、マスコットなど)が良い
2.7	表紙のデザインが良い
0.0	見たことがない
0.0	その他
5.5	特になし

(%)



中部
108名

53.7	学校の特長が分かりやすい
43.5	情報が整理されている
28.7	全体の構成が良い
25.0	写真が多い
22.2	在校生や卒業生が多く掲載されている
19.4	情報量が多い
16.7	色やレイアウトがきれい
7.4	入試問題など受験関連の資料
3.7	DVDやビデオによる紹介付き
2.8	キャッチフレーズが良い
2.8	見たことがない
1.9	表紙のデザインが良い
0.0	イメージキャラクター(タレント、マスコットなど)が良い
0.0	その他
6.5	特になし

(%)



近畿
155名

60.0	学校の特長が分かりやすい
36.8	情報が整理されている
29.7	全体の構成が良い
25.2	情報量が多い
23.9	在校生や卒業生が多く掲載されている
14.8	写真が多い
8.4	色やレイアウトがきれい
8.4	入試問題など受験関連の資料
6.5	キャッチフレーズが良い
4.5	DVDやビデオによる紹介付き
3.2	表紙のデザインが良い
1.3	イメージキャラクター(タレント、マスコットなど)が良い
0.0	見たことがない
1.3	その他
9.7	特になし

(%)



中国四国
63名

50.8	学校の特長が分かりやすい
34.9	全体の構成が良い
34.9	情報量が多い
34.9	情報が整理されている
30.2	在校生や卒業生が多く掲載されている
17.5	色やレイアウトがきれい
15.9	写真が多い
7.9	表紙のデザインが良い
6.3	入試問題など受験関連の資料
4.8	キャッチフレーズが良い
3.2	イメージキャラクター(タレント、マスコットなど)が良い
1.6	DVDやビデオによる紹介付き
0.0	見たことがない
0.0	その他
6.3	特になし

(%)



九州
60名

63.3	学校の特長が分かりやすい
30.0	情報が整理されている
28.3	全体の構成が良い
28.3	情報量が多い
20.0	在校生や卒業生が多く掲載されている
13.3	写真が多い
11.7	色やレイアウトがきれい
10.0	キャッチフレーズが良い
5.0	入試問題など受験関連の資料
3.3	表紙のデザインが良い
0.0	イメージキャラクター(タレント、マスコットなど)が良い
0.0	DVDやビデオによる紹介付き
0.0	見たことがない
0.0	その他
13.3	特になし


(%)

専門学校進学者：8地域分類

「学校案内」の印象

女子

Q. 現在、入学している学校の「学校案内」について、良かったと思うところは
何ですか。
(複数回答のため、合計が100%を上回ります)



「学校案内」の印象
【女子】
(単位：%)

高校卒業生 アンケート2006

 全国女子
1,704名

55.0	学校の特長が分かりやすい
32.9	情報が整理されている
28.9	全体の構成が良い
27.7	在校生や卒業生が多く掲載されている
24.6	写真が多い
22.8	情報量が多い
15.5	色やレイアウトがきれい
7.2	入試問題など受験関連の資料
5.0	DVDやビデオによる紹介付き
4.6	キャッチフレーズが良い
4.4	表紙のデザインが良い
1.2	イメージキャラクター(タレント、マスコットなど)が良い
1.2	見たことがない
0.8	その他
7.9	特になし

(%)

 北海道
67名

53.7	学校の特長が分かりやすい
38.8	全体の構成が良い
37.3	情報が整理されている
29.9	在校生や卒業生が多く掲載されている
22.4	情報量が多い
17.9	色やレイアウトがきれい
14.9	写真が多い
9.0	入試問題など受験関連の資料
6.0	キャッチフレーズが良い
6.0	DVDやビデオによる紹介付き
4.5	表紙のデザインが良い
1.5	見たことがない
0.0	イメージキャラクター(タレント、マスコットなど)が良い
0.0	その他
3.0	特になし

(%)

 東北
90名

56.7	学校の特長が分かりやすい
35.6	在校生や卒業生が多く掲載されている
33.3	情報が整理されている
32.2	全体の構成が良い
26.7	写真が多い
24.4	情報量が多い
14.4	色やレイアウトがきれい
10.0	入試問題など受験関連の資料
8.9	表紙のデザインが良い
2.2	キャッチフレーズが良い
2.2	DVDやビデオによる紹介付き
0.0	イメージキャラクター(タレント、マスコットなど)が良い
0.0	見たことがない
1.1	その他
2.2	特になし

(%)

 首都圏
550名


56.0	学校の特長が分かりやすい
35.1	情報が整理されている
29.6	全体の構成が良い
29.6	在校生や卒業生が多く掲載されている
27.5	写真が多い
25.1	情報量が多い
15.5	色やレイアウトがきれい
5.6	DVDやビデオによる紹介付き
5.6	入試問題など受験関連の資料
3.6	キャッチフレーズが良い
3.5	表紙のデザインが良い
1.1	見たことがない
0.5	イメージキャラクター(タレント、マスコットなど)が良い
0.5	その他
8.2	特になし

(%)

 北関東甲信越
169名

55.6	学校の特長が分かりやすい
34.9	情報が整理されている
28.4	全体の構成が良い
24.9	写真が多い
24.9	在校生や卒業生が多く掲載されている
17.8	情報量が多い
17.2	色やレイアウトがきれい
6.5	入試問題など受験関連の資料
5.3	DVDやビデオによる紹介付き
4.7	キャッチフレーズが良い
4.7	表紙のデザインが良い
1.2	イメージキャラクター(タレント、マスコットなど)が良い
0.6	見たことがない
1.2	その他
10.1	特になし

(%)

 中部
253名

52.2	学校の特長が分かりやすい
30.8	情報が整理されている
30.8	在校生や卒業生が多く掲載されている
27.7	全体の構成が良い
24.1	写真が多い
21.3	情報量が多い
14.2	色やレイアウトがきれい
7.9	入試問題など受験関連の資料
4.3	キャッチフレーズが良い
4.3	表紙のデザインが良い
2.0	イメージキャラクター(タレント、マスコットなど)が良い
1.6	DVDやビデオによる紹介付き
0.8	見たことがない
0.8	その他
8.7	特になし

(%)

 近畿
286名


56.3	学校の特長が分かりやすい
29.0	情報が整理されている
28.0	全体の構成が良い
24.1	在校生や卒業生が多く掲載されている
23.1	写真が多い
22.7	情報量が多い
16.1	色やレイアウトがきれい
10.1	DVDやビデオによる紹介付き
6.6	入試問題など受験関連の資料
6.3	キャッチフレーズが良い
4.5	表紙のデザインが良い
2.1	イメージキャラクター(タレント、マスコットなど)が良い
1.7	見たことがない
0.7	その他
6.3	特になし

(%)

 中国四国
124名

50.0	学校の特長が分かりやすい
36.3	情報が整理されている
25.8	全体の構成が良い
24.2	写真が多い
22.6	情報量が多い
22.6	在校生や卒業生が多く掲載されている
16.9	色やレイアウトがきれい
9.7	入試問題など受験関連の資料
4.8	表紙のデザインが良い
3.2	キャッチフレーズが良い
2.4	イメージキャラクター(タレント、マスコットなど)が良い
2.4	見たことがない
1.6	DVDやビデオによる紹介付き
0.8	その他
8.9	特になし

(%)

 九州
165名

56.4	学校の特長が分かりやすい
28.5	情報が整理されている
26.7	全体の構成が良い
24.2	在校生や卒業生が多く掲載されている
22.4	情報量が多い
21.2	写真が多い
13.3	色やレイアウトがきれい
9.1	入試問題など受験関連の資料
6.7	キャッチフレーズが良い
4.2	表紙のデザインが良い
2.4	DVDやビデオによる紹介付き
1.2	イメージキャラクター(タレント、マスコットなど)が良い
1.2	見たことがない
1.2	その他
10.3	特になし

(%)