

専門学校進学者：8地域分類

学校から届くDM（郵便）に
不満を感じた内容

男子

Q. 専門学校からの郵便による各種案内や情報について、不満を感じたことはありますか。あれば、その内容はどのようなものでしたか。
 (複数回答のため、合計が100%を上回ります)



学校から届くDM（郵便）に不満を感じた内容
【男子】
 (単位：%)

高校卒業生 アンケート2006



全国男子
730名

37.3	頻繁に届く
19.0	1回に届く資料が多い
13.8	断った後も継続して届く
11.0	内容がわかりにくい
9.6	開封しにくい
4.9	文章の表現がなれなれしい
4.7	色やデザインが好みでない
39.0	特にない
2.1	その他
(%)	



北海道
21名

42.9	頻繁に届く
9.5	内容がわかりにくい
9.5	1回に届く資料が多い
9.5	断った後も継続して届く
4.8	文章の表現がなれなれしい
4.8	開封しにくい
0.0	色やデザインが好みでない
47.6	特にない
4.8	その他
(%)	



東北
36名

41.7	頻繁に届く
13.9	1回に届く資料が多い
8.3	断った後も継続して届く
5.6	色やデザインが好みでない
2.8	内容がわかりにくい
0.0	文章の表現がなれなれしい
0.0	開封しにくい
33.3	特にない
0.0	その他
(%)	



首都圏
214名

40.7	頻繁に届く
18.7	1回に届く資料が多い
14.5	内容がわかりにくい
14.0	断った後も継続して届く
9.3	開封しにくい
5.6	文章の表現がなれなれしい
3.7	色やデザインが好みでない
38.3	特にない
4.7	その他
(%)	



北関東甲信越
73名

30.1	頻繁に届く
19.2	1回に届く資料が多い
12.3	断った後も継続して届く
8.2	開封しにくい
6.8	内容がわかりにくい
6.8	文章の表現がなれなれしい
2.7	色やデザインが好みでない
45.2	特にない
1.4	その他
(%)	



中部
108名

34.3	頻繁に届く
16.7	1回に届く資料が多い
15.7	断った後も継続して届く
13.9	開封しにくい
8.3	内容がわかりにくい
6.5	色やデザインが好みでない
2.8	文章の表現がなれなれしい
38.0	特にない
0.9	その他
(%)	



近畿
155名

30.3	頻繁に届く
19.4	1回に届く資料が多い
14.8	内容がわかりにくい
12.9	開封しにくい
11.6	断った後も継続して届く
5.8	文章の表現がなれなれしい
5.8	色やデザインが好みでない
40.0	特にない
1.3	その他
(%)	



中国四国
63名

42.9	頻繁に届く
17.5	1回に届く資料が多い
14.3	断った後も継続して届く
7.9	内容がわかりにくい
6.3	文章の表現がなれなれしい
4.8	色やデザインが好みでない
4.8	開封しにくい
41.3	特にない
0.0	その他
(%)	



九州
60名

46.7	頻繁に届く
31.7	1回に届く資料が多い
21.7	断った後も継続して届く
8.3	開封しにくい
6.7	内容がわかりにくい
5.0	色やデザインが好みでない
3.3	文章の表現がなれなれしい
31.7	特にない
0.0	その他
(%)	

専門学校進学者：8地域分類

学校から届くDM（郵便）に
不満を感じた内容

女子

Q. 専門学校からの郵便による各種案内や情報について、不満を感じたことはありませんか。あれば、その内容はどのようなものでしたか。
 （複数回答のため、合計が100%を上回ります）



学校から届くDM（郵便）に不満を感じた内容
【女子】
 （単位：%）

高校卒業者 アンケート2006

 全国女子
1,704名

47.9	頻繁に届く
23.0	1回に届く資料が多い
13.2	断った後も継続して届く
10.4	内容がわかりにくい
10.2	開封しにくい
3.9	色やデザインが好みでない
3.2	文章の表現がなれなれしい
34.3	特にない
2.1	その他
(%)	

 北海道
67名

32.8	頻繁に届く
19.4	断った後も継続して届く
10.4	1回に届く資料が多い
9.0	内容がわかりにくい
7.5	開封しにくい
3.0	文章の表現がなれなれしい
3.0	色やデザインが好みでない
47.8	特にない
1.5	その他
(%)	

 東北
90名

43.3	頻繁に届く
17.8	断った後も継続して届く
16.7	1回に届く資料が多い
7.8	開封しにくい
6.7	内容がわかりにくい
4.4	文章の表現がなれなれしい
1.1	色やデザインが好みでない
34.4	特にない
2.2	その他
(%)	

 首都圏
550名

53.3	頻繁に届く
24.7	1回に届く資料が多い
16.4	断った後も継続して届く
10.9	開封しにくい
10.5	内容がわかりにくい
4.0	文章の表現がなれなれしい
4.0	色やデザインが好みでない
29.8	特にない
2.0	その他
(%)	

 北関東甲信越
169名

50.3	頻繁に届く
24.9	1回に届く資料が多い
9.5	断った後も継続して届く
7.1	開封しにくい
6.5	内容がわかりにくい
3.6	文章の表現がなれなれしい
3.0	色やデザインが好みでない
34.9	特にない
2.4	その他
(%)	

 中部
253名


48.6	頻繁に届く
28.1	1回に届く資料が多い
14.6	開封しにくい
13.8	内容がわかりにくい
9.9	断った後も継続して届く
4.0	色やデザインが好みでない
2.4	文章の表現がなれなれしい
31.6	特にない
1.6	その他
(%)	

 近畿
286名

49.0	頻繁に届く
22.0	1回に届く資料が多い
12.9	断った後も継続して届く
10.8	内容がわかりにくい
10.1	開封しにくい
4.2	色やデザインが好みでない
3.1	文章の表現がなれなれしい
35.7	特にない
2.4	その他
(%)	

 中国四国
124名

41.9	頻繁に届く
21.8	1回に届く資料が多い
8.1	内容がわかりにくい
7.3	開封しにくい
7.3	断った後も継続して届く
4.0	色やデザインが好みでない
1.6	文章の表現がなれなれしい
43.5	特にない
0.8	その他
(%)	

 九州
165名

38.2	頻繁に届く
18.8	1回に届く資料が多い
12.7	内容がわかりにくい
11.5	断った後も継続して届く
8.5	開封しにくい
6.1	色やデザインが好みでない
1.8	文章の表現がなれなれしい
37.6	特にない
3.6	その他
(%)	

専門学校進学者：8地域分類

学校から届くパソコンメールに
不満を感じた内容

男子

Q. 専門学校からのパソコンメールによる各種案内や情報について、不満を感じたことはありますか。あれば、その内容はどのようなものでしたか。
 (1. 複数回答のため、合計が100%を上回る場合がございます)
 (2. 無回答者が多い場合は、合計が100%に満たない場合がございます)

学校から届くパソコンメールに不満を感じた内容
【男子】
 (単位：%)

高校卒業者 アンケート2006



全国男子
730名

4.8	内容がわかりにくい
4.7	文章量が多い
3.7	頻繁に届く
1.9	断った後も継続して届く
1.9	文章の表現がなれなれしい
1.6	絵文字・顔文字が多すぎる
1.2	授業中や深夜に届く
46.7	特にない
6.3	その他
(%)	



北海道
21名

9.5	内容がわかりにくい
9.5	文章量が多い
4.8	頻繁に届く
4.8	授業中や深夜に届く
0.0	文章の表現がなれなれしい
0.0	絵文字・顔文字が多すぎる
0.0	断った後も継続して届く
42.9	特にない
14.3	その他
(%)	



東北
36名

2.8	内容がわかりにくい
2.8	文章の表現がなれなれしい
2.8	絵文字・顔文字が多すぎる
0.0	頻繁に届く
0.0	文章量が多い
0.0	断った後も継続して届く
0.0	授業中や深夜に届く
47.2	特にない
2.8	その他
(%)	



首都圏
214名

5.1	内容がわかりにくい
4.2	頻繁に届く
4.2	文章量が多い
1.9	文章の表現がなれなれしい
0.9	断った後も継続して届く
0.0	絵文字・顔文字が多すぎる
0.0	授業中や深夜に届く
57.0	特にない
7.5	その他
(%)	



北関東甲信越
73名

4.1	文章量が多い
4.1	授業中や深夜に届く
2.7	絵文字・顔文字が多すぎる
2.7	頻繁に届く
2.7	断った後も継続して届く
1.4	内容がわかりにくい
1.4	文章の表現がなれなれしい
42.5	特にない
11.0	その他
(%)	



中部
108名

5.6	内容がわかりにくい
4.6	頻繁に届く
2.8	絵文字・顔文字が多すぎる
2.8	文章量が多い
1.9	文章の表現がなれなれしい
1.9	断った後も継続して届く
0.0	授業中や深夜に届く
46.3	特にない
2.8	その他
(%)	



近畿
155名

4.5	内容がわかりにくい
3.9	文章量が多い
2.6	文章の表現がなれなれしい
2.6	授業中や深夜に届く
1.9	絵文字・顔文字が多すぎる
1.9	頻繁に届く
1.9	断った後も継続して届く
42.6	特にない
6.5	その他
(%)	



中国四国
63名

6.3	内容がわかりにくい
6.3	文章量が多い
4.8	断った後も継続して届く
3.2	絵文字・顔文字が多すぎる
1.6	文章の表現がなれなれしい
1.6	頻繁に届く
1.6	授業中や深夜に届く
41.3	特にない
4.8	その他
(%)	



九州
60名

11.7	文章量が多い
10.0	頻繁に届く
5.0	内容がわかりにくい
3.3	断った後も継続して届く
1.7	文章の表現がなれなれしい
1.7	絵文字・顔文字が多すぎる
0.0	授業中や深夜に届く
33.3	特にない
3.3	その他
(%)	

専門学校進学者：8地域分類

学校から届くパソコンメールに
不満を感じた内容

女子

Q. 専門学校からのパソコンメールによる各種案内や情報について、不満を感じたことはありますか。あれば、その内容はどのようなものでしたか。
 (1. 複数回答のため、合計が100%を上回る場合がございます)
 (2. 無回答者が多い場合は、合計が100%に満たない場合がございます)



学校から届くパソコンメールに不満を感じた内容
【女子】
 (単位：%)

高校卒業者 アンケート2006



全国女子
1,704名

5.2	頻繁に届く
3.6	文章量が多い
3.6	内容がわかりにくい
3.1	断った後も継続して届く
1.8	文章の表現がなれなれしい
1.6	絵文字・顔文字が多すぎる
1.4	授業中や深夜に届く
47.7	特にない
4.9	その他
(%)	



北海道
67名

6.0	文章量が多い
6.0	断った後も継続して届く
4.5	内容がわかりにくい
3.0	絵文字・顔文字が多すぎる
3.0	頻繁に届く
1.5	授業中や深夜に届く
0.0	文章の表現がなれなれしい
34.3	特にない
9.0	その他
(%)	



東北
90名

4.4	頻繁に届く
3.3	断った後も継続して届く
2.2	内容がわかりにくい
2.2	文章の表現がなれなれしい
2.2	絵文字・顔文字が多すぎる
1.1	文章量が多い
0.0	授業中や深夜に届く
43.3	特にない
4.4	その他
(%)	



首都圏
550名

6.4	頻繁に届く
4.7	内容がわかりにくい
3.8	断った後も継続して届く
3.3	文章量が多い
1.8	文章の表現がなれなれしい
1.8	授業中や深夜に届く
1.3	絵文字・顔文字が多すぎる
50.5	特にない
4.7	その他
(%)	



北関東甲信越
169名

4.7	頻繁に届く
4.1	文章量が多い
3.0	絵文字・顔文字が多すぎる
3.0	断った後も継続して届く
2.4	内容がわかりにくい
1.2	授業中や深夜に届く
0.6	文章の表現がなれなれしい
47.9	特にない
5.3	その他
(%)	



中部
253名

5.9	頻繁に届く
4.7	内容がわかりにくい
4.3	文章量が多い
3.2	断った後も継続して届く
2.4	授業中や深夜に届く
2.0	文章の表現がなれなれしい
2.0	絵文字・顔文字が多すぎる
46.6	特にない
3.2	その他
(%)	



近畿
286名

5.9	頻繁に届く
4.9	文章量が多い
3.1	内容がわかりにくい
2.8	断った後も継続して届く
2.1	文章の表現がなれなれしい
1.7	絵文字・顔文字が多すぎる
1.4	授業中や深夜に届く
51.0	特にない
4.2	その他
(%)	



中国四国
124名

1.6	文章の表現がなれなれしい
1.6	文章量が多い
0.8	内容がわかりにくい
0.8	頻繁に届く
0.8	授業中や深夜に届く
0.0	絵文字・顔文字が多すぎる
0.0	断った後も継続して届く
47.6	特にない
4.0	その他
(%)	



九州
165名

4.2	頻繁に届く
2.4	内容がわかりにくい
2.4	文章の表現がなれなれしい
2.4	文章量が多い
1.8	断った後も継続して届く
0.6	絵文字・顔文字が多すぎる
0.0	授業中や深夜に届く
41.2	特にない
7.9	その他
(%)	

専門学校進学者：8地域分類

学校から届く携帯メールに
不満を感じた内容

男子

Q. 専門学校からの携帯メールによる各種案内や情報について、不満を感じたことはありますか。あれば、その内容はどのようなものでしたか。
 (1. 複数回答のため、合計が100%を上回る場合がございます)
 (2. 無回答者が多い場合は、合計が100%に満たない場合がございます)



学校から届く携帯メールに不満を感じた内容
【男子】
 (単位：%)

高校卒業者 アンケート2006



全国男子
730名

3.4	内容がわかりにくい
2.9	文章量が多い
2.9	頻繁に届く
2.3	断った後も継続して届く
2.2	授業中や深夜に届く
1.2	絵文字・顔文字が多すぎる
1.2	文章の表現がなれなれしい
44.8	特にない
6.6	その他
(%)	



北海道
21名

4.8	内容がわかりにくい
4.8	頻繁に届く
4.8	授業中や深夜に届く
4.8	文章量が多い
4.8	断った後も継続して届く
0.0	文章の表現がなれなれしい
0.0	絵文字・顔文字が多すぎる
28.6	特にない
14.3	その他
(%)	



東北
36名

2.8	内容がわかりにくい
2.8	文章の表現がなれなれしい
2.8	絵文字・顔文字が多すぎる
0.0	頻繁に届く
0.0	授業中や深夜に届く
0.0	文章量が多い
0.0	断った後も継続して届く
44.4	特にない
5.6	その他
(%)	



首都圏
214名

3.3	内容がわかりにくい
2.8	頻繁に届く
2.8	文章量が多い
1.9	授業中や深夜に届く
0.9	断った後も継続して届く
0.5	文章の表現がなれなれしい
0.0	絵文字・顔文字が多すぎる
55.1	特にない
7.9	その他
(%)	



北関東甲信越
73名

5.5	断った後も継続して届く
4.1	絵文字・顔文字が多すぎる
2.7	頻繁に届く
2.7	文章量が多い
1.4	文章の表現がなれなれしい
1.4	授業中や深夜に届く
0.0	内容がわかりにくい
35.6	特にない
11.0	その他
(%)	



中部
108名

4.6	内容がわかりにくい
3.7	頻繁に届く
2.8	断った後も継続して届く
1.9	絵文字・顔文字が多すぎる
1.9	授業中や深夜に届く
1.9	文章量が多い
0.0	文章の表現がなれなれしい
45.4	特にない
2.8	その他
(%)	



近畿
155名

3.9	内容がわかりにくい
3.2	文章量が多い
2.6	文章の表現がなれなれしい
2.6	頻繁に届く
2.6	授業中や深夜に届く
1.9	断った後も継続して届く
0.6	絵文字・顔文字が多すぎる
40.6	特にない
6.5	その他
(%)	



中国四国
63名

4.8	内容がわかりにくい
4.8	文章量が多い
4.8	断った後も継続して届く
3.2	頻繁に届く
3.2	授業中や深夜に届く
1.6	絵文字・顔文字が多すぎる
0.0	文章の表現がなれなれしい
42.9	特にない
4.8	その他
(%)	



九州
60名


3.3	内容がわかりにくい
3.3	文章の表現がなれなれしい
3.3	頻繁に届く
3.3	授業中や深夜に届く
3.3	文章量が多い
1.7	絵文字・顔文字が多すぎる
1.7	断った後も継続して届く
36.7	特にない
3.3	その他
(%)	

専門学校進学者：8地域分類

学校から届く携帯メールに
不満を感じた内容

女子

Q. 専門学校からの携帯メールによる各種案内や情報について、不満を感じたことはありますか。あれば、その内容はどのようなものでしたか。
 (1. 複数回答のため、合計が100%を上回る場合がございます)
 (2. 無回答者が多い場合は、合計が100%に満たない場合がございます)



学校から届く携帯メールに不満を感じた内容
【女子】
 (単位：%)

高校卒業者 アンケート2006

 **全国女子**
1,704名

3.1	文章量が多い
3.0	頻繁に届く
2.8	授業中や深夜に届く
2.2	断った後も継続して届く
2.2	内容がわかりにくい
1.1	絵文字・顔文字が多すぎる
1.0	文章の表現がなれなれしい
48.1	特にない
4.9	その他
(%)	

 **北海道**
67名

4.5	文章量が多い
3.0	絵文字・顔文字が多すぎる
3.0	授業中や深夜に届く
1.5	内容がわかりにくい
1.5	断った後も継続して届く
0.0	文章の表現がなれなれしい
0.0	頻繁に届く
34.3	特にない
7.5	その他
(%)	

 **東北**
90名

4.4	頻繁に届く
4.4	文章量が多い
3.3	断った後も継続して届く
2.2	文章の表現がなれなれしい
1.1	内容がわかりにくい
1.1	授業中や深夜に届く
0.0	絵文字・顔文字が多すぎる
43.3	特にない
5.6	その他
(%)	

 **首都圏**
550名

3.6	授業中や深夜に届く
3.6	文章量が多い
3.3	内容がわかりにくい
3.3	頻繁に届く
2.7	断った後も継続して届く
1.5	絵文字・顔文字が多すぎる
1.1	文章の表現がなれなれしい
51.6	特にない
4.5	その他
(%)	

 **北関東甲信越**
169名

4.1	頻繁に届く
3.0	断った後も継続して届く
2.4	内容がわかりにくい
1.8	授業中や深夜に届く
1.8	文章量が多い
1.2	絵文字・顔文字が多すぎる
0.6	文章の表現がなれなれしい
46.7	特にない
5.9	その他
(%)	

 **中部**
253名


4.0	文章量が多い
3.2	授業中や深夜に届く
2.8	内容がわかりにくい
2.8	頻繁に届く
2.4	断った後も継続して届く
0.8	文章の表現がなれなれしい
0.4	絵文字・顔文字が多すぎる
49.8	特にない
3.6	その他
(%)	

 **近畿**
286名

4.2	頻繁に届く
2.8	文章量が多い
2.4	授業中や深夜に届く
2.4	断った後も継続して届く
1.4	内容がわかりにくい
1.4	文章の表現がなれなれしい
1.0	絵文字・顔文字が多すぎる
52.8	特にない
3.8	その他
(%)	

 **中国四国**
124名

3.2	授業中や深夜に届く
0.8	文章の表現がなれなれしい
0.8	絵文字・顔文字が多すぎる
0.8	文章量が多い
0.8	断った後も継続して届く
0.0	内容がわかりにくい
0.0	頻繁に届く
43.5	特にない
4.8	その他
(%)	

 **九州**
165名

1.8	頻繁に届く
1.8	授業中や深夜に届く
1.8	文章量が多い
1.2	内容がわかりにくい
0.6	文章の表現がなれなれしい
0.6	絵文字・顔文字が多すぎる
0.0	断った後も継続して届く
38.2	特にない
7.3	その他
(%)	