

専門学校進学者：8地域分類

オープンキャンパス等に参加した学校数


男子


Q. 説明会・オープンキャンパスに参加した学校数は何校ですか。





オープンキャンパス等に参加した学校数
【男子】
 (単位：%)


高校卒業生 アンケート2006


	全国男子 730名
29.2	1校
27.4	2校
15.5	3校
6.4	4校
4.8	5校
1.4	6校
0.8	7校
0.5	8校
0.4	9校
0.7	10校以上
7.3	0校
5.6	無回答
(%)	


	北海道 21名
28.6	1校
42.9	2校
4.8	3校
0.0	4校
0.0	5校
4.8	6校
0.0	7校
0.0	8校
0.0	9校
0.0	10校以上
9.5	0校
9.5	無回答
(%)	


	東北 36名
50.0	1校
16.7	2校
19.4	3校
0.0	4校
0.0	5校
0.0	6校
0.0	7校
0.0	8校
0.0	9校
0.0	10校以上
11.1	0校
2.8	無回答
(%)	


	首都圏 214名
20.6	1校
28.0	2校
17.3	3校
8.9	4校
7.5	5校
2.8	6校
1.9	7校
1.4	8校
0.5	9校
1.9	10校以上
5.1	0校
4.2	無回答
(%)	

	北関東甲信越 73名
34.2	1校
20.5	2校
20.5	3校
5.5	4校
4.1	5校
1.4	6校
0.0	7校
0.0	8校
0.0	9校
1.4	10校以上
5.5	0校
6.8	無回答
(%)	

	中部 108名
34.3	1校
30.6	2校
15.7	3校
5.6	4校
3.7	5校
0.9	6校
0.0	7校
0.0	8校
0.9	9校
0.0	10校以上
4.6	0校
3.7	無回答
(%)	

	近畿 155名
27.1	1校
25.2	2校
16.1	3校
8.4	4校
5.8	5校
0.6	6校
0.6	7校
0.6	8校
0.6	9校
0.0	10校以上
7.7	0校
7.1	無回答
(%)	

	中国四国 63名
31.7	1校
30.2	2校
6.3	3校
4.8	4校
1.6	5校
0.0	6校
0.0	7校
0.0	8校
0.0	9校
0.0	10校以上
15.9	0校
9.5	無回答
(%)	

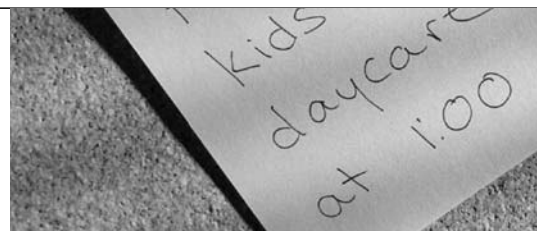
	九州 60名
35.0	1校
31.7	2校
11.7	3校
3.3	4校
3.3	5校
0.0	6校
1.7	7校
0.0	8校
0.0	9校
0.0	10校以上
8.3	0校
5.0	無回答
(%)	

専門学校進学者：8地域分類

オープンキャンパス等に参加した学校数

女子

Q. 説明会・オープンキャンパスに参加した学校数は何校ですか。



オープンキャンパス等に参加した学校数
 【女子】
 (単位：%)

高校卒業生 アンケート2006



全国女子
1,704名

18.4	1校
25.1	2校
19.9	3校
10.3	4校
7.7	5校
2.9	6校
1.9	7校
1.5	8校
0.4	9校
1.5	10校以上
5.1	0校
5.2	無回答
(%)	



北海道
67名

14.9	1校
25.4	2校
19.4	3校
7.5	4校
9.0	5校
4.5	6校
0.0	7校
0.0	8校
1.5	9校
3.0	10校以上
10.4	0校
4.5	無回答
(%)	



東北
90名

32.2	1校
28.9	2校
11.1	3校
4.4	4校
3.3	5校
1.1	6校
2.2	7校
1.1	8校
0.0	9校
0.0	10校以上
11.1	0校
4.4	無回答
(%)	



首都圏
550名

11.6	1校
19.6	2校
21.8	3校
13.5	4校
11.3	5校
4.5	6校
2.9	7校
2.5	8校
0.4	9校
3.1	10校以上
4.0	0校
4.7	無回答
(%)	



北関東甲信越
169名

27.2	1校
29.6	2校
17.2	3校
8.3	4校
6.5	5校
0.6	6校
1.8	7校
1.2	8校
0.0	9校
0.0	10校以上
1.8	0校
5.9	無回答
(%)	



中部
253名

20.9	1校
25.7	2校
22.1	3校
9.5	4校
5.5	5校
2.4	6校
1.2	7校
0.8	8校
0.4	9校
1.2	10校以上
5.5	0校
4.7	無回答
(%)	



近畿
286名

16.4	1校
28.3	2校
21.7	3校
8.7	4校
6.6	5校
3.5	6校
1.0	7校
1.4	8校
0.3	9校
1.0	10校以上
5.6	0校
5.2	無回答
(%)	



中国四国
124名

27.4	1校
29.0	2校
16.9	3校
7.3	4校
8.1	5校
0.0	6校
1.6	7校
1.6	8校
0.0	9校
0.8	10校以上
1.6	0校
5.6	無回答
(%)	



九州
165名

18.8	1校
27.3	2校
17.0	3校
12.1	4校
4.2	5校
2.4	6校
2.4	7校
0.6	8校
0.6	9校
0.0	10校以上
7.9	0校
6.7	無回答
(%)	