

大学志望者の傾向と特徴

パソコン・携帯サイト利用頻度

学問系統別

男子



大学志望者

Q. パソコン・携帯サイトをどれくらいの頻度で利用しますか。

【傾向と特徴】

インターネットサイトの利用頻度は、パソコンよりも携帯の方が総じて高く、全体で約3分の1の男子が、毎日利用していることがわかります。

パソコン・携帯サイト利用頻度

【男子】

(単位：%)

高校生調査 2006

男子全体

法学・社会・福祉

経済・商学

芸術・創作

文化・文学

国際・語学

体育・医療

人間・総合科学

■パソコンサイト利用頻度

■パソコンサイト利用頻度

■パソコンサイト利用頻度

■パソコンサイト利用頻度

■パソコンサイト利用頻度

■パソコンサイト利用頻度

■パソコンサイト利用頻度

■パソコンサイト利用頻度

2006年度	
29.4	毎日
19.8	2～3日に1回
5.9	4～6日に1回
10.6	1週間に1回
7.3	2週間に1回
8.6	1ヶ月に1回
10.6	1ヶ月に1回もない
6.5	1回も利用したことがない
1.3	無回答
(%)	

2006年度	
30.3	毎日
17.3	2～3日に1回
5.7	4～6日に1回
11.8	1週間に1回
7.7	2週間に1回
8.2	1ヶ月に1回
10.8	1ヶ月に1回もない
6.4	1回も利用したことがない
1.8	無回答
(%)	

2006年度	
26.2	毎日
20.0	2～3日に1回
5.2	4～6日に1回
12.5	1週間に1回
7.7	2週間に1回
8.7	1ヶ月に1回
11.6	1ヶ月に1回もない
6.0	1回も利用したことがない
2.1	無回答
(%)	

2006年度	
34.2	毎日
19.4	2～3日に1回
9.0	4～6日に1回
12.3	1週間に1回
5.2	2週間に1回
7.7	1ヶ月に1回
8.4	1ヶ月に1回もない
3.2	1回も利用したことがない
0.6	無回答
(%)	

2006年度	
30.4	毎日
14.9	2～3日に1回
7.6	4～6日に1回
8.7	1週間に1回
6.2	2週間に1回
9.1	1ヶ月に1回
14.5	1ヶ月に1回もない
7.2	1回も利用したことがない
1.4	無回答
(%)	

2006年度	
23.8	毎日
16.5	2～3日に1回
7.3	4～6日に1回
10.4	1週間に1回
7.9	2週間に1回
9.8	1ヶ月に1回
16.5	1ヶ月に1回もない
7.3	1回も利用したことがない
0.6	無回答
(%)	

2006年度	
22.9	毎日
18.2	2～3日に1回
7.4	4～6日に1回
11.6	1週間に1回
7.4	2週間に1回
10.1	1ヶ月に1回
13.1	1ヶ月に1回もない
7.4	1回も利用したことがない
1.8	無回答
(%)	

2006年度	
27.4	毎日
17.4	2～3日に1回
6.8	4～6日に1回
11.9	1週間に1回
8.2	2週間に1回
9.6	1ヶ月に1回
14.6	1ヶ月に1回もない
3.7	1回も利用したことがない
0.5	無回答
(%)	

■携帯サイト利用頻度

■携帯サイト利用頻度

■携帯サイト利用頻度

■携帯サイト利用頻度

■携帯サイト利用頻度

■携帯サイト利用頻度

■携帯サイト利用頻度

■携帯サイト利用頻度

2006年度	
34.6	毎日
13.7	2～3日に1回
5.2	4～6日に1回
8.7	1週間に1回
6.6	2週間に1回
8.6	1ヶ月に1回
9.8	1ヶ月に1回もない
11.3	1回も利用したことがない
1.5	無回答
(%)	

2006年度	
37.1	毎日
14.1	2～3日に1回
5.5	4～6日に1回
8.7	1週間に1回
5.7	2週間に1回
6.7	1ヶ月に1回
9.2	1ヶ月に1回もない
10.8	1回も利用したことがない
2.0	無回答
(%)	

2006年度	
37.4	毎日
13.7	2～3日に1回
5.6	4～6日に1回
8.9	1週間に1回
6.2	2週間に1回
7.9	1ヶ月に1回
10.2	1ヶ月に1回もない
8.1	1回も利用したことがない
1.9	無回答
(%)	

2006年度	
36.1	毎日
13.5	2～3日に1回
4.5	4～6日に1回
7.7	1週間に1回
5.8	2週間に1回
7.7	1ヶ月に1回
9.7	1ヶ月に1回もない
12.9	1回も利用したことがない
1.9	無回答
(%)	

2006年度	
33.3	毎日
17.4	2～3日に1回
4.3	4～6日に1回
5.1	1週間に1回
5.4	2週間に1回
10.9	1ヶ月に1回
9.8	1ヶ月に1回もない
10.9	1回も利用したことがない
2.9	無回答
(%)	

2006年度	
36.6	毎日
15.2	2～3日に1回
4.3	4～6日に1回
9.1	1週間に1回
5.5	2週間に1回
10.4	1ヶ月に1回
7.9	1ヶ月に1回もない
9.1	1回も利用したことがない
1.8	無回答
(%)	

2006年度	
33.9	毎日
14.6	2～3日に1回
5.1	4～6日に1回
7.7	1週間に1回
7.7	2週間に1回
9.2	1ヶ月に1回
8.6	1ヶ月に1回もない
12.8	1回も利用したことがない
0.3	無回答
(%)	

2006年度	
38.8	毎日
12.8	2～3日に1回
5.0	4～6日に1回
6.8	1週間に1回
5.5	2週間に1回
9.1	1ヶ月に1回
11.9	1ヶ月に1回もない
8.7	1回も利用したことがない
1.4	無回答
(%)	

パソコン・携帯サイト利用頻度
【男子】
 (単位：%)

高校生調査 2006



大学志望者

教育・教員養成

■パソコンサイト利用頻度

2006年度	
22.8	毎日
16.1	2～3日に1回
7.3	4～6日に1回
11.4	1週間に1回
7.8	2週間に1回
13.5	1ヶ月に1回
12.4	1ヶ月に1回もない
7.3	1回も利用したことがない
1.6	無回答
(%)	

地球・環境

■パソコンサイト利用頻度

2006年度	
26.5	毎日
23.2	2～3日に1回
6.0	4～6日に1回
8.6	1週間に1回
6.0	2週間に1回
9.3	1ヶ月に1回
12.6	1ヶ月に1回もない
7.3	1回も利用したことがない
0.7	無回答
(%)	

生物・農学

■パソコンサイト利用頻度

2006年度	
25.3	毎日
21.6	2～3日に1回
4.9	4～6日に1回
11.1	1週間に1回
9.9	2週間に1回
7.4	1ヶ月に1回
14.2	1ヶ月に1回もない
3.7	1回も利用したことがない
1.9	無回答
(%)	

理学・数学

■パソコンサイト利用頻度

2006年度	
28.7	毎日
20.7	2～3日に1回
6.1	4～6日に1回
12.2	1週間に1回
6.1	2週間に1回
7.9	1ヶ月に1回
10.4	1ヶ月に1回もない
6.1	1回も利用したことがない
1.8	無回答
(%)	

機械・工学

■パソコンサイト利用頻度

2006年度	
35.9	毎日
19.9	2～3日に1回
6.2	4～6日に1回
7.5	1週間に1回
6.9	2週間に1回
7.5	1ヶ月に1回
9.5	1ヶ月に1回もない
5.9	1回も利用したことがない
0.7	無回答
(%)	

建築・土木

■パソコンサイト利用頻度

2006年度	
24.7	毎日
20.4	2～3日に1回
3.2	4～6日に1回
14.0	1週間に1回
8.6	2週間に1回
12.9	1ヶ月に1回
8.6	1ヶ月に1回もない
7.5	1回も利用したことがない
0.0	無回答
(%)	

電気・電子

■パソコンサイト利用頻度

2006年度	
42.6	毎日
22.1	2～3日に1回
5.9	4～6日に1回
5.1	1週間に1回
3.7	2週間に1回
8.8	1ヶ月に1回
6.6	1ヶ月に1回もない
4.4	1回も利用したことがない
0.7	無回答
(%)	

情報・通信

■パソコンサイト利用頻度

2006年度	
51.7	毎日
19.8	2～3日に1回
2.3	4～6日に1回
5.2	1週間に1回
3.5	2週間に1回
6.4	1ヶ月に1回
6.4	1ヶ月に1回もない
4.7	1回も利用したことがない
0.0	無回答
(%)	

■携帯サイト利用頻度

2006年度	
33.2	毎日
11.9	2～3日に1回
6.2	4～6日に1回
6.7	1週間に1回
8.8	2週間に1回
10.9	1ヶ月に1回
9.8	1ヶ月に1回もない
11.9	1回も利用したことがない
0.5	無回答
(%)	

■携帯サイト利用頻度

2006年度	
27.8	毎日
12.6	2～3日に1回
6.0	4～6日に1回
11.3	1週間に1回
8.6	2週間に1回
11.9	1ヶ月に1回
7.3	1ヶ月に1回もない
13.2	1回も利用したことがない
1.3	無回答
(%)	

■携帯サイト利用頻度

2006年度	
27.2	毎日
9.3	2～3日に1回
7.4	4～6日に1回
11.1	1週間に1回
8.0	2週間に1回
11.1	1ヶ月に1回
9.3	1ヶ月に1回もない
14.2	1回も利用したことがない
2.5	無回答
(%)	

■携帯サイト利用頻度

2006年度	
28.0	毎日
12.8	2～3日に1回
6.1	4～6日に1回
9.8	1週間に1回
7.3	2週間に1回
9.1	1ヶ月に1回
11.6	1ヶ月に1回もない
13.4	1回も利用したことがない
1.8	無回答
(%)	

■携帯サイト利用頻度

2006年度	
34.0	毎日
14.1	2～3日に1回
4.9	4～6日に1回
8.8	1週間に1回
6.2	2週間に1回
8.2	1ヶ月に1回
9.2	1ヶ月に1回もない
12.7	1回も利用したことがない
2.0	無回答
(%)	

■携帯サイト利用頻度

2006年度	
33.3	毎日
9.7	2～3日に1回
3.2	4～6日に1回
11.8	1週間に1回
9.7	2週間に1回
11.8	1ヶ月に1回
7.5	1ヶ月に1回もない
10.8	1回も利用したことがない
2.2	無回答
(%)	

■携帯サイト利用頻度

2006年度	
32.4	毎日
14.0	2～3日に1回
4.4	4～6日に1回
9.6	1週間に1回
4.4	2週間に1回
8.8	1ヶ月に1回
9.6	1ヶ月に1回もない
15.4	1回も利用したことがない
1.5	無回答
(%)	

■携帯サイト利用頻度

2006年度	
32.0	毎日
13.4	2～3日に1回
4.1	4～6日に1回
7.6	1週間に1回
4.1	2週間に1回
7.0	1ヶ月に1回
12.2	1ヶ月に1回もない
19.2	1回も利用したことがない
0.6	無回答
(%)	

大学志望者の傾向と特徴

パソコン・携帯サイト利用頻度

学問系統別

女子



大学志望者

Q. パソコン・携帯サイトをどれくらいの頻度で利用しますか。

【傾向と特徴】

男子と比較すると、パソコンでの利用はやや低めですが、携帯サイトの利用はほぼ同様な、やや上回る傾向が見受けられます。

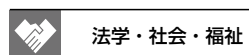
パソコン・携帯サイト利用頻度

【女子】


(単位：%)

高校生調査 2006


女子全体



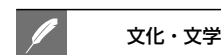
法学・社会・福祉



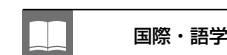
経済・商学



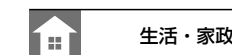
芸術・創作




文化・文学



国際・語学



生活・家政



体育・医療

■パソコンサイト利用頻度

■パソコンサイト利用頻度

■パソコンサイト利用頻度

■パソコンサイト利用頻度

■パソコンサイト利用頻度

■パソコンサイト利用頻度

■パソコンサイト利用頻度

■パソコンサイト利用頻度

2006年度	
21.2	毎日
17.8	2～3日に1回
8.0	4～6日に1回
11.0	1週間に1回
9.7	2週間に1回
12.5	1ヶ月に1回
12.5	1ヶ月に1回もない
5.8	1回も利用したことがない
1.4	無回答
(%)	

2006年度	
20.8	毎日
19.3	2～3日に1回
6.8	4～6日に1回
11.9	1週間に1回
10.0	2週間に1回
12.1	1ヶ月に1回
13.1	1ヶ月に1回もない
5.1	1回も利用したことがない
1.0	無回答
(%)	

2006年度	
23.0	毎日
19.5	2～3日に1回
6.4	4～6日に1回
10.4	1週間に1回
10.2	2週間に1回
13.3	1ヶ月に1回
11.5	1ヶ月に1回もない
5.3	1回も利用したことがない
0.4	無回答
(%)	

2006年度	
26.9	毎日
18.9	2～3日に1回
6.9	4～6日に1回
12.8	1週間に1回
9.0	2週間に1回
8.2	1ヶ月に1回
12.0	1ヶ月に1回もない
5.1	1回も利用したことがない
0.3	無回答
(%)	

2006年度	
21.5	毎日
20.7	2～3日に1回
6.8	4～6日に1回
11.7	1週間に1回
9.7	2週間に1回
10.5	1ヶ月に1回
13.0	1ヶ月に1回もない
5.4	1回も利用したことがない
0.9	無回答
(%)	

2006年度	
19.5	毎日
19.3	2～3日に1回
8.1	4～6日に1回
11.6	1週間に1回
9.3	2週間に1回
13.7	1ヶ月に1回
12.6	1ヶ月に1回もない
5.0	1回も利用したことがない
1.0	無回答
(%)	

2006年度	
15.6	毎日
18.0	2～3日に1回
10.1	4～6日に1回
10.1	1週間に1回
11.9	2週間に1回
12.8	1ヶ月に1回
13.1	1ヶ月に1回もない
6.7	1回も利用したことがない
1.5	無回答
(%)	

2006年度	
17.0	毎日
17.1	2～3日に1回
8.4	4～6日に1回
10.5	1週間に1回
10.5	2週間に1回
14.5	1ヶ月に1回
14.2	1ヶ月に1回もない
6.1	1回も利用したことがない
1.8	無回答
(%)	

■携帯サイト利用頻度

■携帯サイト利用頻度

■携帯サイト利用頻度

■携帯サイト利用頻度

■携帯サイト利用頻度

■携帯サイト利用頻度

■携帯サイト利用頻度

■携帯サイト利用頻度

2006年度	
34.9	毎日
15.0	2～3日に1回
5.7	4～6日に1回
8.9	1週間に1回
8.8	2週間に1回
9.1	1ヶ月に1回
8.9	1ヶ月に1回もない
7.7	1回も利用したことがない
0.9	無回答
(%)	

2006年度	
36.6	毎日
15.7	2～3日に1回
6.9	4～6日に1回
8.1	1週間に1回
8.1	2週間に1回
8.6	1ヶ月に1回
8.0	1ヶ月に1回もない
7.2	1回も利用したことがない
0.8	無回答
(%)	

2006年度	
42.5	毎日
13.1	2～3日に1回
4.4	4～6日に1回
9.5	1週間に1回
9.5	2週間に1回
7.1	1ヶ月に1回
6.6	1ヶ月に1回もない
6.9	1回も利用したことがない
0.4	無回答
(%)	

2006年度	
37.0	毎日
16.0	2～3日に1回
4.5	4～6日に1回
8.2	1週間に1回
8.0	2週間に1回
9.3	1ヶ月に1回
8.5	1ヶ月に1回もない
8.0	1回も利用したことがない
0.5	無回答
(%)	

2006年度	
32.7	毎日
17.5	2～3日に1回
6.0	4～6日に1回
10.3	1週間に1回
8.7	2週間に1回
9.5	1ヶ月に1回
7.5	1ヶ月に1回もない
7.2	1回も利用したことがない
0.5	無回答
(%)	

2006年度	
33.4	毎日
16.7	2～3日に1回
6.3	4～6日に1回
8.9	1週間に1回
8.6	2週間に1回
9.4	1ヶ月に1回
9.4	1ヶ月に1回もない
6.6	1回も利用したことがない
0.7	無回答
(%)	

2006年度	
34.3	毎日
15.0	2～3日に1回
5.8	4～6日に1回
7.0	1週間に1回
11.0	2週間に1回
8.3	1ヶ月に1回
8.9	1ヶ月に1回もない
7.6	1回も利用したことがない
2.1	無回答
(%)	

2006年度	
30.6	毎日
15.8	2～3日に1回
6.4	4～6日に1回
10.0	1週間に1回
9.5	2週間に1回
9.6	1ヶ月に1回
8.9	1ヶ月に1回もない
8.3	1回も利用したことがない
1.0	無回答
(%)	

パソコン・携帯サイト利用頻度
 【女子】
 (単位：%)

高校生調査 2006



大学志望者

人間・総合科学

■パソコンサイト利用頻度

2006年度	
22.6	毎日
19.8	2～3日に1回
8.7	4～6日に1回
9.9	1週間に1回
8.0	2週間に1回
13.9	1ヶ月に1回
10.8	1ヶ月に1回もない
5.3	1回も利用したことがない
1.0	無回答
(%)	

教育・教員養成

■パソコンサイト利用頻度

2006年度	
16.7	毎日
15.5	2～3日に1回
5.6	4～6日に1回
12.7	1週間に1回
10.1	2週間に1回
15.9	1ヶ月に1回
14.5	1ヶ月に1回もない
7.4	1回も利用したことがない
1.6	無回答
(%)	

地球・環境

■パソコンサイト利用頻度

2006年度	
25.0	毎日
17.0	2～3日に1回
12.5	4～6日に1回
9.8	1週間に1回
8.0	2週間に1回
11.6	1ヶ月に1回
9.8	1ヶ月に1回もない
3.6	1回も利用したことがない
2.7	無回答
(%)	

生物・農学

■パソコンサイト利用頻度

2006年度	
17.2	毎日
18.2	2～3日に1回
10.3	4～6日に1回
13.3	1週間に1回
10.8	2週間に1回
11.8	1ヶ月に1回
10.8	1ヶ月に1回もない
5.4	1回も利用したことがない
2.0	無回答
(%)	

理学・数学

■パソコンサイト利用頻度

2006年度	
25.5	毎日
13.8	2～3日に1回
12.8	4～6日に1回
8.5	1週間に1回
9.6	2週間に1回
7.4	1ヶ月に1回
13.8	1ヶ月に1回もない
8.5	1回も利用したことがない
0.0	無回答
(%)	

機械・工学

■パソコンサイト利用頻度

2006年度	
38.9	毎日
13.9	2～3日に1回
11.1	4～6日に1回
11.1	1週間に1回
8.3	2週間に1回
5.6	1ヶ月に1回
9.7	1ヶ月に1回もない
1.4	1回も利用したことがない
0.0	無回答
(%)	

■携帯サイト利用頻度

2006年度	
33.4	毎日
16.7	2～3日に1回
5.9	4～6日に1回
9.2	1週間に1回
7.7	2週間に1回
7.7	1ヶ月に1回
10.3	1ヶ月に1回もない
8.4	1回も利用したことがない
0.7	無回答
(%)	

■携帯サイト利用頻度

2006年度	
35.4	毎日
17.3	2～3日に1回
5.6	4～6日に1回
10.1	1週間に1回
7.0	2週間に1回
6.2	1ヶ月に1回
8.5	1ヶ月に1回もない
8.9	1回も利用したことがない
1.0	無回答
(%)	

■携帯サイト利用頻度

2006年度	
24.1	毎日
8.9	2～3日に1回
8.9	4～6日に1回
9.8	1週間に1回
6.3	2週間に1回
13.4	1ヶ月に1回
16.1	1ヶ月に1回もない
11.6	1回も利用したことがない
0.9	無回答
(%)	

■携帯サイト利用頻度

2006年度	
30.5	毎日
12.8	2～3日に1回
4.4	4～6日に1回
6.9	1週間に1回
9.9	2週間に1回
10.8	1ヶ月に1回
12.3	1ヶ月に1回もない
10.8	1回も利用したことがない
1.5	無回答
(%)	

■携帯サイト利用頻度

2006年度	
24.5	毎日
10.6	2～3日に1回
11.7	4～6日に1回
9.6	1週間に1回
10.6	2週間に1回
2.1	1ヶ月に1回
12.8	1ヶ月に1回もない
17.0	1回も利用したことがない
1.1	無回答
(%)	

■携帯サイト利用頻度

2006年度	
33.3	毎日
9.7	2～3日に1回
9.7	4～6日に1回
9.7	1週間に1回
5.6	2週間に1回
11.1	1ヶ月に1回
6.9	1ヶ月に1回もない
11.1	1回も利用したことがない
2.8	無回答
(%)	