

# 大学 進学者

## 男子


### 進路に関する情報収集について

Q.  
 高校卒業後の進路に関する情報収集を、どの程度行いましたか。


#### 【進路に関する情報収集】

男子全体：2,449名


16.9	とても積極的
29.0	どちらかといえば積極的
39.8	普通
11.7	どちらかといえば消極的
2.6	とても消極的
0.1	無回答
(%)	

 法学・社会・福祉：441名


21.1	とても積極的
32.2	どちらかといえば積極的
34.7	普通
10.2	どちらかといえば消極的
1.6	とても消極的
0.2	無回答
(%)	

 経済・商学：547名


15.0	とても積極的
28.2	どちらかといえば積極的
40.2	普通
13.2	どちらかといえば消極的
3.5	とても消極的
0.0	無回答
(%)	

 芸術・創作：80名


13.8	とても積極的
23.8	どちらかといえば積極的
45.0	普通
13.8	どちらかといえば消極的
3.8	とても消極的
0.0	無回答
(%)	

 文化・文学：124名


20.2	とても積極的
32.3	どちらかといえば積極的
34.7	普通
11.3	どちらかといえば消極的
1.6	とても消極的
0.0	無回答
(%)	

 国際・語学：86名


18.6	とても積極的
32.6	どちらかといえば積極的
38.4	普通
7.0	どちらかといえば消極的
3.5	とても消極的
0.0	無回答
(%)	

 体育・医療：184名


17.9	とても積極的
28.3	どちらかといえば積極的
43.5	普通
7.6	どちらかといえば消極的
2.7	とても消極的
0.0	無回答
(%)	

 人間・総合科学：94名


17.0	とても積極的
27.7	どちらかといえば積極的
41.5	普通
11.7	どちらかといえば消極的
2.1	とても消極的
0.0	無回答
(%)	

 教育・教員養成：65名


23.1	とても積極的
29.2	どちらかといえば積極的
35.4	普通
10.8	どちらかといえば消極的
0.0	とても消極的
1.5	無回答
(%)	

 地球・環境：52名

13.5	とても積極的
40.4	どちらかといえば積極的
38.5	普通
7.7	どちらかといえば消極的
0.0	とても消極的
0.0	無回答
(%)	

 生物・農学：89名

19.1	とても積極的
31.5	どちらかといえば積極的
38.2	普通
10.1	どちらかといえば消極的
1.1	とても消極的
0.0	無回答
(%)	

 理学・数学：100名

19.0	とても積極的
22.0	どちらかといえば積極的
40.0	普通
14.0	どちらかといえば消極的
5.0	とても消極的
0.0	無回答
(%)	

高校卒業生調査  
 2007年6月実施

## 進路に関する情報収集について

【男子】

大学進学者

高校卒業生調査 107



機械・工学：173名

13.9	とても積極的
24.3	どちらかといえば積極的
45.1	普通
15.0	どちらかといえば消極的
1.7	とても消極的
0.0	無回答
(%)	



建築・土木：74名

8.1	とても積極的
20.3	どちらかといえば積極的
52.7	普通
14.9	どちらかといえば消極的
4.1	とても消極的
0.0	無回答
(%)	



電気・電子：83名

8.4	とても積極的
30.1	どちらかといえば積極的
47.0	普通
9.6	どちらかといえば消極的
4.8	とても消極的
0.0	無回答
(%)	



情報・通信：100名

16.0	とても積極的
31.0	どちらかといえば積極的
35.0	普通
15.0	どちらかといえば消極的
3.0	とても消極的
0.0	無回答
(%)	

# 大学 進学者

## 女子

# 進路に関する情報収集について

Q.  
 高校卒業後の進路に関する情報収集を、どの程度行いましたか。

### 【進路に関する情報収集】

女子全体：1,810名

22.4	とても積極的
34.5	どちらかといえば積極的
32.0	普通
9.2	どちらかといえば消極的
1.8	とても消極的
0.1	無回答
(%)	



法学・社会・福祉：283名

19.4	とても積極的
37.8	どちらかといえば積極的
33.9	普通
7.8	どちらかといえば消極的
1.1	とても消極的
0.0	無回答
(%)	



経済・商学：204名

18.6	とても積極的
35.3	どちらかといえば積極的
32.4	普通
11.8	どちらかといえば消極的
2.0	とても消極的
0.0	無回答
(%)	



芸術・創作：102名

27.5	とても積極的
33.3	どちらかといえば積極的
31.4	普通
6.9	どちらかといえば消極的
1.0	とても消極的
0.0	無回答
(%)	



文化・文学：228名

18.4	とても積極的
28.9	どちらかといえば積極的
36.4	普通
12.3	どちらかといえば消極的
3.5	とても消極的
0.4	無回答
(%)	



国際・語学：169名

20.1	とても積極的
37.9	どちらかといえば積極的
30.8	普通
10.7	どちらかといえば消極的
0.6	とても消極的
0.0	無回答
(%)	



生活・家政：116名

28.4	とても積極的
37.9	どちらかといえば積極的
25.0	普通
8.6	どちらかといえば消極的
0.0	とても消極的
0.0	無回答
(%)	



体育・医療：196名

27.0	とても積極的
33.2	どちらかといえば積極的
30.6	普通
7.1	どちらかといえば消極的
2.0	とても消極的
0.0	無回答
(%)	



人間・総合科学：156名

19.9	とても積極的
32.7	どちらかといえば積極的
31.4	普通
12.2	どちらかといえば消極的
3.8	とても消極的
0.0	無回答
(%)	



教育・教員養成：124名

24.2	とても積極的
34.7	どちらかといえば積極的
35.5	普通
4.0	どちらかといえば消極的
0.8	とても消極的
0.8	無回答
(%)	



生物・農学：54名

18.5	とても積極的
35.2	どちらかといえば積極的
37.0	普通
9.3	どちらかといえば消極的
0.0	とても消極的
0.0	無回答
(%)	

高校卒業生調査  
 2007年6月実施