

大学 進学者

男子

資料が届くまでの日数について

【資料が届くまでの日数】

男子全体：2,449名

3.2	1～2日
22.5	3～4日
24.2	5～6日
36.6	1週間～2週間未満
9.5	2週間～1ヶ月未満
1.8	1ヶ月以上
1.3	資料請求をしたことがない
0.9	無回答
(%)	



法学・社会・福祉：441名

2.9	1～2日
19.7	3～4日
24.0	5～6日
37.9	1週間～2週間未満
11.3	2週間～1ヶ月未満
2.5	1ヶ月以上
1.1	資料請求をしたことがない
0.5	無回答
(%)	



経済・商学：547名

2.7	1～2日
23.4	3～4日
23.4	5～6日
34.7	1週間～2週間未満
11.2	2週間～1ヶ月未満
1.6	1ヶ月以上
1.6	資料請求をしたことがない
1.3	無回答
(%)	



芸術・創作：80名

2.5	1～2日
25.0	3～4日
26.3	5～6日
37.5	1週間～2週間未満
2.5	2週間～1ヶ月未満
2.5	1ヶ月以上
0.0	資料請求をしたことがない
3.8	無回答
(%)	



文化・文学：124名

3.2	1～2日
21.0	3～4日
21.0	5～6日
43.5	1週間～2週間未満
7.3	2週間～1ヶ月未満
2.4	1ヶ月以上
0.0	資料請求をしたことがない
1.6	無回答
(%)	




国際・語学：86名

1.2	1～2日
18.6	3～4日
25.6	5～6日
47.7	1週間～2週間未満
5.8	2週間～1ヶ月未満
1.2	1ヶ月以上
0.0	資料請求をしたことがない
0.0	無回答
(%)	

Q.
大学へ資料請求した後、
いつ頃資料が届きましたか。

資料が届くまでの日数について
【男子】


大学進学者 高校卒業生調査 '07

 **体育・医療：184名**


2.7	1～2日
22.3	3～4日
27.7	5～6日
36.4	1週間～2週間未満
7.6	2週間～1ヶ月未満
0.5	1ヶ月以上
1.6	資料請求をしたことがない
1.1	無回答
(%)	

 **人間・総合科学：94名**


4.3	1～2日
22.3	3～4日
28.7	5～6日
28.7	1週間～2週間未満
12.8	2週間～1ヶ月未満
2.1	1ヶ月以上
1.1	資料請求をしたことがない
0.0	無回答
(%)	

 **教育・教員養成：65名**


7.7	1～2日
29.2	3～4日
16.9	5～6日
33.8	1週間～2週間未満
7.7	2週間～1ヶ月未満
3.1	1ヶ月以上
0.0	資料請求をしたことがない
1.5	無回答
(%)	

 **地球・環境：52名**


3.8	1～2日
21.2	3～4日
25.0	5～6日
28.8	1週間～2週間未満
15.4	2週間～1ヶ月未満
0.0	1ヶ月以上
5.8	資料請求をしたことがない
0.0	無回答
(%)	

 **生物・農学：89名**


3.4	1～2日
33.7	3～4日
20.2	5～6日
32.6	1週間～2週間未満
6.7	2週間～1ヶ月未満
0.0	1ヶ月以上
2.2	資料請求をしたことがない
1.1	無回答
(%)	

 **理学・数学：100名**


1.0	1～2日
23.0	3～4日
24.0	5～6日
37.0	1週間～2週間未満
8.0	2週間～1ヶ月未満
3.0	1ヶ月以上
2.0	資料請求をしたことがない
2.0	無回答
(%)	

 **機械・工学：173名**


6.4	1～2日
21.4	3～4日
28.3	5～6日
29.5	1週間～2週間未満
11.0	2週間～1ヶ月未満
2.3	1ヶ月以上
1.2	資料請求をしたことがない
0.0	無回答
(%)	

 **建築・土木：74名**

5.4	1～2日
21.6	3～4日
25.7	5～6日
37.8	1週間～2週間未満
5.4	2週間～1ヶ月未満
4.1	1ヶ月以上
0.0	資料請求をしたことがない
0.0	無回答
(%)	

 **電気・電子：83名**

2.4	1～2日
28.9	3～4日
18.1	5～6日
39.8	1週間～2週間未満
8.4	2週間～1ヶ月未満
1.2	1ヶ月以上
0.0	資料請求をしたことがない
1.2	無回答
(%)	

 **情報・通信：100名**

4.0	1～2日
20.0	3～4日
22.0	5～6日
46.0	1週間～2週間未満
5.0	2週間～1ヶ月未満
0.0	1ヶ月以上
2.0	資料請求をしたことがない
1.0	無回答
(%)	

大学 進学者

女子


資料が届くまでの日数について

Q.
大学へ資料請求した後、
いつ頃資料が届きましたか。


【資料が届くまでの日数】

女子全体：1,810名


2.0	1～2日
25.4	3～4日
24.7	5～6日
35.2	1週間～2週間未満
9.5	2週間～1ヶ月未満
1.4	1ヶ月以上
0.9	資料請求をしたことがない
0.9	無回答
(%)	

 法学・社会・福祉：283名


2.5	1～2日
22.6	3～4日
26.5	5～6日
36.4	1週間～2週間未満
8.1	2週間～1ヶ月未満
1.1	1ヶ月以上
1.1	資料請求をしたことがない
1.8	無回答
(%)	

 経済・商学：204名


2.0	1～2日
26.0	3～4日
25.0	5～6日
33.8	1週間～2週間未満
10.8	2週間～1ヶ月未満
1.0	1ヶ月以上
0.5	資料請求をしたことがない
1.0	無回答
(%)	

 芸術・創作：102名


0.0	1～2日
19.6	3～4日
27.5	5～6日
39.2	1週間～2週間未満
9.8	2週間～1ヶ月未満
2.0	1ヶ月以上
2.0	資料請求をしたことがない
0.0	無回答
(%)	

 文化・文学：228名


1.8	1～2日
25.9	3～4日
23.7	5～6日
36.4	1週間～2週間未満
8.3	2週間～1ヶ月未満
1.3	1ヶ月以上
1.8	資料請求をしたことがない
0.9	無回答
(%)	

 国際・語学：169名


1.2	1～2日
23.7	3～4日
30.8	5～6日
35.5	1週間～2週間未満
7.7	2週間～1ヶ月未満
0.6	1ヶ月以上
0.0	資料請求をしたことがない
0.6	無回答
(%)	

 **生活・家政：116名**


2.6	1～2日
23.3	3～4日
25.0	5～6日
34.5	1週間～2週間未満
10.3	2週間～1ヶ月未満
2.6	1ヶ月以上
0.9	資料請求をしたことがない
0.9	無回答
(%)	

 **体育・医療：196名**


3.6	1～2日
29.1	3～4日
19.9	5～6日
36.2	1週間～2週間未満
8.7	2週間～1ヶ月未満
1.0	1ヶ月以上
0.5	資料請求をしたことがない
1.0	無回答
(%)	

 **人間・総合科学：156名**

1.9	1～2日
23.1	3～4日
23.1	5～6日
39.1	1週間～2週間未満
9.6	2週間～1ヶ月未満
1.3	1ヶ月以上
1.9	資料請求をしたことがない
0.0	無回答
(%)	

 **教育・教員養成：124名**

1.6	1～2日
26.6	3～4日
25.8	5～6日
34.7	1週間～2週間未満
8.9	2週間～1ヶ月未満
1.6	1ヶ月以上
0.0	資料請求をしたことがない
0.8	無回答
(%)	

 **生物・農学：54名**

1.9	1～2日
35.2	3～4日
20.4	5～6日
25.9	1週間～2週間未満
11.1	2週間～1ヶ月未満
1.9	1ヶ月以上
1.9	資料請求をしたことがない
1.9	無回答
(%)	