

大学 進学者

男子

学校から届くDM・メールの 回数について

Q.
 大学からのDM(郵便)／
 パソコンメール／携帯
 メールによる各種案内や
 情報が、何回くらい届き
 ましたか。最も回数の多
 かった学校について、お
 答えください。

【学校から届くDM・メールの回数】

男子全体：2,449名



法学・社会・福祉：441名



経済・商学：547名

■DM(郵便)の回数

| | |
|------|----------|
| 37.4 | 1～5回 |
| 29.6 | 6～10回 |
| 12.0 | 11～15回 |
| 6.2 | 16～20回 |
| 4.7 | 21～30回 |
| 5.1 | 31回以上 |
| 3.8 | 届いたことがない |
| 1.3 | 無回答 |
| (%) | |

■DM(郵便)の回数

| | |
|------|----------|
| 37.2 | 1～5回 |
| 29.7 | 6～10回 |
| 12.7 | 11～15回 |
| 5.9 | 16～20回 |
| 4.1 | 21～30回 |
| 5.9 | 31回以上 |
| 3.4 | 届いたことがない |
| 1.1 | 無回答 |
| (%) | |

■DM(郵便)の回数

| | |
|------|----------|
| 36.9 | 1～5回 |
| 29.1 | 6～10回 |
| 10.6 | 11～15回 |
| 7.3 | 16～20回 |
| 5.5 | 21～30回 |
| 4.6 | 31回以上 |
| 3.7 | 届いたことがない |
| 2.4 | 無回答 |
| (%) | |

■パソコンメールの回数

| | |
|------|----------|
| 12.9 | 1～5回 |
| 6.0 | 6～10回 |
| 3.5 | 11～15回 |
| 1.6 | 16～20回 |
| 1.3 | 21～30回 |
| 1.3 | 31回以上 |
| 55.2 | 届いたことがない |
| 18.1 | 無回答 |
| (%) | |

■パソコンメールの回数

| | |
|------|----------|
| 13.2 | 1～5回 |
| 6.3 | 6～10回 |
| 4.3 | 11～15回 |
| 1.1 | 16～20回 |
| 1.6 | 21～30回 |
| 1.4 | 31回以上 |
| 55.6 | 届いたことがない |
| 16.6 | 無回答 |
| (%) | |

■パソコンメールの回数

| | |
|------|----------|
| 14.1 | 1～5回 |
| 5.7 | 6～10回 |
| 3.5 | 11～15回 |
| 2.0 | 16～20回 |
| 1.1 | 21～30回 |
| 1.5 | 31回以上 |
| 52.8 | 届いたことがない |
| 19.4 | 無回答 |
| (%) | |

■携帯メールの回数


| | |
|------|----------|
| 10.2 | 1～5回 |
| 4.2 | 6～10回 |
| 1.8 | 11～15回 |
| 0.9 | 16～20回 |
| 0.8 | 21～30回 |
| 0.6 | 31回以上 |
| 61.7 | 届いたことがない |
| 19.8 | 無回答 |
| (%) | |

■携帯メールの回数

| | |
|------|----------|
| 10.2 | 1～5回 |
| 4.3 | 6～10回 |
| 1.1 | 11～15回 |
| 0.9 | 16～20回 |
| 0.9 | 21～30回 |
| 0.5 | 31回以上 |
| 63.3 | 届いたことがない |
| 18.8 | 無回答 |
| (%) | |


■携帯メールの回数

| | |
|------|----------|
| 10.4 | 1～5回 |
| 5.1 | 6～10回 |
| 2.4 | 11～15回 |
| 1.1 | 16～20回 |
| 0.5 | 21～30回 |
| 0.2 | 31回以上 |
| 59.6 | 届いたことがない |
| 20.7 | 無回答 |
| (%) | |

 **芸術・創作：80名**


■DM(郵便)の回数

| | |
|------|----------|
| 43.8 | 1～5回 |
| 30.0 | 6～10回 |
| 8.8 | 11～15回 |
| 5.0 | 16～20回 |
| 5.0 | 21～30回 |
| 2.5 | 31回以上 |
| 3.8 | 届いたことがない |
| 1.3 | 無回答 |
| (%) | |

 **文化・文学：124名**


■DM(郵便)の回数

| | |
|------|----------|
| 31.5 | 1～5回 |
| 35.5 | 6～10回 |
| 15.3 | 11～15回 |
| 8.9 | 16～20回 |
| 0.8 | 21～30回 |
| 2.4 | 31回以上 |
| 4.0 | 届いたことがない |
| 1.6 | 無回答 |
| (%) | |

 **国際・語学：86名**

■DM(郵便)の回数

| | |
|------|----------|
| 33.7 | 1～5回 |
| 29.1 | 6～10回 |
| 9.3 | 11～15回 |
| 4.7 | 16～20回 |
| 5.8 | 21～30回 |
| 11.6 | 31回以上 |
| 5.8 | 届いたことがない |
| 0.0 | 無回答 |
| (%) | |

 **体育・医療：184名**

■DM(郵便)の回数

| | |
|------|----------|
| 38.6 | 1～5回 |
| 25.0 | 6～10回 |
| 14.1 | 11～15回 |
| 4.9 | 16～20回 |
| 6.0 | 21～30回 |
| 4.3 | 31回以上 |
| 6.0 | 届いたことがない |
| 1.1 | 無回答 |
| (%) | |

■パソコンメールの回数

| | |
|------|----------|
| 11.3 | 1～5回 |
| 7.5 | 6～10回 |
| 1.3 | 11～15回 |
| 1.3 | 16～20回 |
| 1.3 | 21～30回 |
| 0.0 | 31回以上 |
| 57.5 | 届いたことがない |
| 20.0 | 無回答 |
| (%) | |

■パソコンメールの回数

| | |
|------|----------|
| 14.5 | 1～5回 |
| 0.8 | 6～10回 |
| 4.0 | 11～15回 |
| 1.6 | 16～20回 |
| 1.6 | 21～30回 |
| 1.6 | 31回以上 |
| 59.7 | 届いたことがない |
| 16.1 | 無回答 |
| (%) | |

■パソコンメールの回数

| | |
|------|----------|
| 7.0 | 1～5回 |
| 4.7 | 6～10回 |
| 3.5 | 11～15回 |
| 2.3 | 16～20回 |
| 3.5 | 21～30回 |
| 2.3 | 31回以上 |
| 47.7 | 届いたことがない |
| 29.1 | 無回答 |
| (%) | |

■パソコンメールの回数

| | |
|------|----------|
| 12.5 | 1～5回 |
| 7.6 | 6～10回 |
| 3.3 | 11～15回 |
| 0.5 | 16～20回 |
| 1.1 | 21～30回 |
| 0.5 | 31回以上 |
| 51.6 | 届いたことがない |
| 22.8 | 無回答 |
| (%) | |

■携帯メールの回数

| | |
|------|----------|
| 7.5 | 1～5回 |
| 3.8 | 6～10回 |
| 0.0 | 11～15回 |
| 2.5 | 16～20回 |
| 1.3 | 21～30回 |
| 0.0 | 31回以上 |
| 63.8 | 届いたことがない |
| 21.3 | 無回答 |
| (%) | |

■携帯メールの回数

| | |
|------|----------|
| 10.5 | 1～5回 |
| 1.6 | 6～10回 |
| 2.4 | 11～15回 |
| 2.4 | 16～20回 |
| 1.6 | 21～30回 |
| 1.6 | 31回以上 |
| 59.7 | 届いたことがない |
| 20.2 | 無回答 |
| (%) | |

■携帯メールの回数


| | |
|------|----------|
| 9.3 | 1～5回 |
| 3.5 | 6～10回 |
| 2.3 | 11～15回 |
| 0.0 | 16～20回 |
| 2.3 | 21～30回 |
| 2.3 | 31回以上 |
| 53.5 | 届いたことがない |
| 26.7 | 無回答 |
| (%) | |

■携帯メールの回数


| | |
|------|----------|
| 8.7 | 1～5回 |
| 5.4 | 6～10回 |
| 2.2 | 11～15回 |
| 0.5 | 16～20回 |
| 1.1 | 21～30回 |
| 0.5 | 31回以上 |
| 57.6 | 届いたことがない |
| 23.9 | 無回答 |
| (%) | |

学校から届くDM・メールの回数について 【男子】


大学進学者 高校卒業生調査 '07

 人間・総合科学：94名


| ■DM(郵便)の回数 | |
|------------|----------|
| 44.7 | 1～5回 |
| 27.7 | 6～10回 |
| 12.8 | 11～15回 |
| 5.3 | 16～20回 |
| 5.3 | 21～30回 |
| 4.3 | 31回以上 |
| 0.0 | 届いたことがない |
| 0.0 | 無回答 |
| (%) | |

 教育・教員養成：65名

| ■DM(郵便)の回数 | |
|------------|----------|
| 35.4 | 1～5回 |
| 27.7 | 6～10回 |
| 10.8 | 11～15回 |
| 12.3 | 16～20回 |
| 0.0 | 21～30回 |
| 9.2 | 31回以上 |
| 4.6 | 届いたことがない |
| 0.0 | 無回答 |
| (%) | |

 地球・環境：52名

| ■DM(郵便)の回数 | |
|------------|----------|
| 38.5 | 1～5回 |
| 23.1 | 6～10回 |
| 15.4 | 11～15回 |
| 3.8 | 16～20回 |
| 7.7 | 21～30回 |
| 1.9 | 31回以上 |
| 7.7 | 届いたことがない |
| 1.9 | 無回答 |
| (%) | |

 生物・農学：89名

| ■DM(郵便)の回数 | |
|------------|----------|
| 33.7 | 1～5回 |
| 37.1 | 6～10回 |
| 6.7 | 11～15回 |
| 9.0 | 16～20回 |
| 5.6 | 21～30回 |
| 1.1 | 31回以上 |
| 5.6 | 届いたことがない |
| 1.1 | 無回答 |
| (%) | |

| ■パソコンメールの回数 | |
|-------------|----------|
| 16.0 | 1～5回 |
| 4.3 | 6～10回 |
| 1.1 | 11～15回 |
| 1.1 | 16～20回 |
| 0.0 | 21～30回 |
| 1.1 | 31回以上 |
| 59.6 | 届いたことがない |
| 17.0 | 無回答 |
| (%) | |

| ■パソコンメールの回数 | |
|-------------|----------|
| 15.4 | 1～5回 |
| 4.6 | 6～10回 |
| 0.0 | 11～15回 |
| 1.5 | 16～20回 |
| 0.0 | 21～30回 |
| 1.5 | 31回以上 |
| 60.0 | 届いたことがない |
| 16.9 | 無回答 |
| (%) | |

| ■パソコンメールの回数 | |
|-------------|----------|
| 9.6 | 1～5回 |
| 3.8 | 6～10回 |
| 1.9 | 11～15回 |
| 3.8 | 16～20回 |
| 0.0 | 21～30回 |
| 1.9 | 31回以上 |
| 59.6 | 届いたことがない |
| 19.2 | 無回答 |
| (%) | |


| ■パソコンメールの回数 | |
|-------------|----------|
| 15.7 | 1～5回 |
| 7.9 | 6～10回 |
| 3.4 | 11～15回 |
| 1.1 | 16～20回 |
| 2.2 | 21～30回 |
| 1.1 | 31回以上 |
| 53.9 | 届いたことがない |
| 14.6 | 無回答 |
| (%) | |

| ■携帯メールの回数 | |
|-----------|----------|
| 13.8 | 1～5回 |
| 4.3 | 6～10回 |
| 3.2 | 11～15回 |
| 1.1 | 16～20回 |
| 0.0 | 21～30回 |
| 0.0 | 31回以上 |
| 62.8 | 届いたことがない |
| 14.9 | 無回答 |
| (%) | |

| ■携帯メールの回数 | |
|-----------|----------|
| 15.4 | 1～5回 |
| 1.5 | 6～10回 |
| 0.0 | 11～15回 |
| 0.0 | 16～20回 |
| 0.0 | 21～30回 |
| 1.5 | 31回以上 |
| 64.6 | 届いたことがない |
| 16.9 | 無回答 |
| (%) | |


| ■携帯メールの回数 | |
|-----------|----------|
| 7.7 | 1～5回 |
| 3.8 | 6～10回 |
| 1.9 | 11～15回 |
| 3.8 | 16～20回 |
| 1.9 | 21～30回 |
| 0.0 | 31回以上 |
| 63.5 | 届いたことがない |
| 17.3 | 無回答 |
| (%) | |

| ■携帯メールの回数 | |
|-----------|----------|
| 10.1 | 1～5回 |
| 4.5 | 6～10回 |
| 1.1 | 11～15回 |
| 0.0 | 16～20回 |
| 2.2 | 21～30回 |
| 0.0 | 31回以上 |
| 62.9 | 届いたことがない |
| 19.1 | 無回答 |
| (%) | |

 **理学・数学：100名**


■DM(郵便)の回数

| | |
|------|----------|
| 40.0 | 1～5回 |
| 35.0 | 6～10回 |
| 9.0 | 11～15回 |
| 3.0 | 16～20回 |
| 5.0 | 21～30回 |
| 6.0 | 31回以上 |
| 2.0 | 届いたことがない |
| 0.0 | 無回答 |
| (%) | |

 **機械・工学：173名**


■DM(郵便)の回数

| | |
|------|----------|
| 42.8 | 1～5回 |
| 25.4 | 6～10回 |
| 12.7 | 11～15回 |
| 5.2 | 16～20回 |
| 4.0 | 21～30回 |
| 4.6 | 31回以上 |
| 3.5 | 届いたことがない |
| 1.7 | 無回答 |
| (%) | |

 **建築・土木：74名**

■DM(郵便)の回数

| | |
|------|----------|
| 32.4 | 1～5回 |
| 29.7 | 6～10回 |
| 10.8 | 11～15回 |
| 8.1 | 16～20回 |
| 5.4 | 21～30回 |
| 10.8 | 31回以上 |
| 1.4 | 届いたことがない |
| 1.4 | 無回答 |
| (%) | |

 **電気・電子：83名**

■DM(郵便)の回数

| | |
|------|----------|
| 42.2 | 1～5回 |
| 20.5 | 6～10回 |
| 14.5 | 11～15回 |
| 6.0 | 16～20回 |
| 4.8 | 21～30回 |
| 7.2 | 31回以上 |
| 3.6 | 届いたことがない |
| 1.2 | 無回答 |
| (%) | |

■パソコンメールの回数

| | |
|------|----------|
| 15.0 | 1～5回 |
| 3.0 | 6～10回 |
| 2.0 | 11～15回 |
| 2.0 | 16～20回 |
| 0.0 | 21～30回 |
| 0.0 | 31回以上 |
| 67.0 | 届いたことがない |
| 11.0 | 無回答 |
| (%) | |

■パソコンメールの回数

| | |
|------|----------|
| 13.9 | 1～5回 |
| 5.2 | 6～10回 |
| 5.2 | 11～15回 |
| 1.7 | 16～20回 |
| 2.9 | 21～30回 |
| 2.3 | 31回以上 |
| 54.9 | 届いたことがない |
| 13.9 | 無回答 |
| (%) | |

■パソコンメールの回数

| | |
|------|----------|
| 9.5 | 1～5回 |
| 6.8 | 6～10回 |
| 5.4 | 11～15回 |
| 1.4 | 16～20回 |
| 1.4 | 21～30回 |
| 1.4 | 31回以上 |
| 58.1 | 届いたことがない |
| 16.2 | 無回答 |
| (%) | |

■パソコンメールの回数

| | |
|------|----------|
| 9.6 | 1～5回 |
| 13.3 | 6～10回 |
| 3.6 | 11～15回 |
| 2.4 | 16～20回 |
| 0.0 | 21～30回 |
| 0.0 | 31回以上 |
| 60.2 | 届いたことがない |
| 10.8 | 無回答 |
| (%) | |

■携帯メールの回数

| | |
|------|----------|
| 15.0 | 1～5回 |
| 5.0 | 6～10回 |
| 2.0 | 11～15回 |
| 0.0 | 16～20回 |
| 0.0 | 21～30回 |
| 1.0 | 31回以上 |
| 66.0 | 届いたことがない |
| 11.0 | 無回答 |
| (%) | |

■携帯メールの回数

| | |
|------|----------|
| 8.1 | 1～5回 |
| 2.9 | 6～10回 |
| 2.9 | 11～15回 |
| 0.6 | 16～20回 |
| 0.6 | 21～30回 |
| 1.2 | 31回以上 |
| 63.0 | 届いたことがない |
| 20.8 | 無回答 |
| (%) | |

■携帯メールの回数

| | |
|------|----------|
| 12.2 | 1～5回 |
| 2.7 | 6～10回 |
| 1.4 | 11～15回 |
| 0.0 | 16～20回 |
| 0.0 | 21～30回 |
| 0.0 | 31回以上 |
| 63.5 | 届いたことがない |
| 20.3 | 無回答 |
| (%) | |

■携帯メールの回数

| | |
|------|----------|
| 9.6 | 1～5回 |
| 9.6 | 6～10回 |
| 1.2 | 11～15回 |
| 0.0 | 16～20回 |
| 0.0 | 21～30回 |
| 0.0 | 31回以上 |
| 67.5 | 届いたことがない |
| 12.0 | 無回答 |
| (%) | |

学校から届くDM・メールの回数について 【男子】

大学進学者 高校卒業生調査 '07



情報・通信：100名

■DM(郵便)の回数

| | |
|------|----------|
| 30.0 | 1～5回 |
| 36.0 | 6～10回 |
| 15.0 | 11～15回 |
| 5.0 | 16～20回 |
| 6.0 | 21～30回 |
| 4.0 | 31回以上 |
| 3.0 | 届いたことがない |
| 1.0 | 無回答 |

(%)

■パソコンメールの回数

| | |
|------|----------|
| 8.0 | 1～5回 |
| 7.0 | 6～10回 |
| 2.0 | 11～15回 |
| 2.0 | 16～20回 |
| 2.0 | 21～30回 |
| 5.0 | 31回以上 |
| 56.0 | 届いたことがない |
| 18.0 | 無回答 |

(%)

■携帯メールの回数

| | |
|------|----------|
| 10.0 | 1～5回 |
| 2.0 | 6～10回 |
| 0.0 | 11～15回 |
| 1.0 | 16～20回 |
| 1.0 | 21～30回 |
| 2.0 | 31回以上 |
| 65.0 | 届いたことがない |
| 19.0 | 無回答 |

(%)

**大学
進学者**

女子

学校から届くDM・メールの

回数について

Q.
 大学からのDM(郵便)／
 パソコンメール／携帯
 メールによる各種案内や
 情報が、何回くらい届き
 ましたか。最も回数の多
 かった学校について、お
 答えください。

【学校から届くDM・メールの回数】

女子全体：1,810名



法学・社会・福祉：283名



経済・商学：204名

■DM(郵便)の回数

| | |
|------|----------|
| 34.5 | 1～5回 |
| 29.0 | 6～10回 |
| 13.6 | 11～15回 |
| 9.0 | 16～20回 |
| 5.6 | 21～30回 |
| 5.1 | 31回以上 |
| 2.2 | 届いたことがない |
| 1.0 | 無回答 |
| (%) | |

■DM(郵便)の回数

| | |
|------|----------|
| 38.5 | 1～5回 |
| 25.4 | 6～10回 |
| 15.5 | 11～15回 |
| 7.1 | 16～20回 |
| 5.7 | 21～30回 |
| 5.7 | 31回以上 |
| 1.1 | 届いたことがない |
| 1.1 | 無回答 |
| (%) | |

■DM(郵便)の回数

| | |
|------|----------|
| 39.7 | 1～5回 |
| 28.4 | 6～10回 |
| 11.8 | 11～15回 |
| 7.8 | 16～20回 |
| 5.9 | 21～30回 |
| 2.9 | 31回以上 |
| 2.0 | 届いたことがない |
| 1.5 | 無回答 |
| (%) | |

■パソコンメールの回数

| | |
|------|----------|
| 12.4 | 1～5回 |
| 6.5 | 6～10回 |
| 2.5 | 11～15回 |
| 2.1 | 16～20回 |
| 1.5 | 21～30回 |
| 1.2 | 31回以上 |
| 58.4 | 届いたことがない |
| 15.3 | 無回答 |
| (%) | |

■パソコンメールの回数

| | |
|------|----------|
| 12.0 | 1～5回 |
| 5.3 | 6～10回 |
| 3.5 | 11～15回 |
| 2.1 | 16～20回 |
| 0.7 | 21～30回 |
| 1.4 | 31回以上 |
| 61.1 | 届いたことがない |
| 13.8 | 無回答 |
| (%) | |

■パソコンメールの回数

| | |
|------|----------|
| 13.2 | 1～5回 |
| 8.8 | 6～10回 |
| 2.0 | 11～15回 |
| 2.5 | 16～20回 |
| 2.9 | 21～30回 |
| 0.5 | 31回以上 |
| 55.9 | 届いたことがない |
| 14.2 | 無回答 |
| (%) | |

■携帯メールの回数

| | |
|------|----------|
| 9.0 | 1～5回 |
| 3.6 | 6～10回 |
| 2.0 | 11～15回 |
| 0.8 | 16～20回 |
| 0.5 | 21～30回 |
| 0.6 | 31回以上 |
| 67.1 | 届いたことがない |
| 16.5 | 無回答 |
| (%) | |

■携帯メールの回数


| | |
|------|----------|
| 7.4 | 1～5回 |
| 3.9 | 6～10回 |
| 2.8 | 11～15回 |
| 1.1 | 16～20回 |
| 0.0 | 21～30回 |
| 0.4 | 31回以上 |
| 70.0 | 届いたことがない |
| 14.5 | 無回答 |
| (%) | |


■携帯メールの回数


| | |
|------|----------|
| 10.3 | 1～5回 |
| 4.4 | 6～10回 |
| 1.0 | 11～15回 |
| 0.5 | 16～20回 |
| 1.5 | 21～30回 |
| 0.5 | 31回以上 |
| 65.7 | 届いたことがない |
| 16.2 | 無回答 |
| (%) | |


学校から届くDM・メールの回数について
【女子】

大学進学者 高校卒業生調査 '07

 芸術・創作：102名

 文化・文学：228名

 国際・語学：169名

 生活・家政：116名

■DM(郵便)の回数

| | |
|------|----------|
| 40.2 | 1～5回 |
| 23.5 | 6～10回 |
| 15.7 | 11～15回 |
| 4.9 | 16～20回 |
| 5.9 | 21～30回 |
| 7.8 | 31回以上 |
| 1.0 | 届いたことがない |
| 1.0 | 無回答 |
| (%) | |

■DM(郵便)の回数

| | |
|------|----------|
| 29.4 | 1～5回 |
| 32.5 | 6～10回 |
| 16.2 | 11～15回 |
| 6.1 | 16～20回 |
| 4.8 | 21～30回 |
| 4.8 | 31回以上 |
| 5.3 | 届いたことがない |
| 0.9 | 無回答 |
| (%) | |

■DM(郵便)の回数

| | |
|------|----------|
| 26.6 | 1～5回 |
| 27.8 | 6～10回 |
| 14.8 | 11～15回 |
| 15.4 | 16～20回 |
| 8.3 | 21～30回 |
| 5.3 | 31回以上 |
| 1.8 | 届いたことがない |
| 0.0 | 無回答 |
| (%) | |

■DM(郵便)の回数

| | |
|------|----------|
| 42.2 | 1～5回 |
| 26.7 | 6～10回 |
| 8.6 | 11～15回 |
| 9.5 | 16～20回 |
| 4.3 | 21～30回 |
| 6.9 | 31回以上 |
| 0.0 | 届いたことがない |
| 1.7 | 無回答 |
| (%) | |

■パソコンメールの回数

| | |
|------|----------|
| 10.8 | 1～5回 |
| 3.9 | 6～10回 |
| 3.9 | 11～15回 |
| 2.0 | 16～20回 |
| 2.9 | 21～30回 |
| 0.0 | 31回以上 |
| 58.8 | 届いたことがない |
| 17.6 | 無回答 |
| (%) | |

■パソコンメールの回数

| | |
|------|----------|
| 14.5 | 1～5回 |
| 7.5 | 6～10回 |
| 3.1 | 11～15回 |
| 2.6 | 16～20回 |
| 2.2 | 21～30回 |
| 1.8 | 31回以上 |
| 55.3 | 届いたことがない |
| 13.2 | 無回答 |
| (%) | |

■パソコンメールの回数

| | |
|------|----------|
| 10.7 | 1～5回 |
| 9.5 | 6～10回 |
| 2.4 | 11～15回 |
| 3.6 | 16～20回 |
| 0.6 | 21～30回 |
| 1.8 | 31回以上 |
| 57.4 | 届いたことがない |
| 14.2 | 無回答 |
| (%) | |

■パソコンメールの回数

| | |
|------|----------|
| 7.8 | 1～5回 |
| 2.6 | 6～10回 |
| 1.7 | 11～15回 |
| 1.7 | 16～20回 |
| 0.9 | 21～30回 |
| 0.0 | 31回以上 |
| 68.1 | 届いたことがない |
| 17.2 | 無回答 |
| (%) | |

■携帯メールの回数

| | |
|------|----------|
| 6.9 | 1～5回 |
| 1.0 | 6～10回 |
| 3.9 | 11～15回 |
| 2.0 | 16～20回 |
| 0.0 | 21～30回 |
| 1.0 | 31回以上 |
| 67.6 | 届いたことがない |
| 17.6 | 無回答 |
| (%) | |

■携帯メールの回数


| | |
|------|----------|
| 8.3 | 1～5回 |
| 4.8 | 6～10回 |
| 0.9 | 11～15回 |
| 0.4 | 16～20回 |
| 0.9 | 21～30回 |
| 0.9 | 31回以上 |
| 70.2 | 届いたことがない |
| 13.6 | 無回答 |
| (%) | |

■携帯メールの回数


| | |
|------|----------|
| 10.1 | 1～5回 |
| 3.6 | 6～10回 |
| 1.8 | 11～15回 |
| 0.6 | 16～20回 |
| 0.6 | 21～30回 |
| 0.6 | 31回以上 |
| 65.7 | 届いたことがない |
| 17.2 | 無回答 |
| (%) | |

■携帯メールの回数


| | |
|------|----------|
| 6.0 | 1～5回 |
| 2.6 | 6～10回 |
| 0.0 | 11～15回 |
| 1.7 | 16～20回 |
| 1.7 | 21～30回 |
| 0.0 | 31回以上 |
| 71.6 | 届いたことがない |
| 16.4 | 無回答 |
| (%) | |

 **体育・医療：196名**


| ■DM(郵便)の回数 | |
|------------|----------|
| 37.8 | 1～5回 |
| 26.5 | 6～10回 |
| 7.7 | 11～15回 |
| 10.2 | 16～20回 |
| 6.6 | 21～30回 |
| 7.1 | 31回以上 |
| 2.6 | 届いたことがない |
| 1.5 | 無回答 |
| (%) | |

 **人間・総合科学：156名**

| ■DM(郵便)の回数 | |
|------------|----------|
| 32.7 | 1～5回 |
| 36.5 | 6～10回 |
| 14.1 | 11～15回 |
| 11.5 | 16～20回 |
| 1.9 | 21～30回 |
| 1.9 | 31回以上 |
| 0.6 | 届いたことがない |
| 0.6 | 無回答 |
| (%) | |

 **教育・教員養成：124名**

| ■DM(郵便)の回数 | |
|------------|----------|
| 31.5 | 1～5回 |
| 33.1 | 6～10回 |
| 16.1 | 11～15回 |
| 8.1 | 16～20回 |
| 3.2 | 21～30回 |
| 4.0 | 31回以上 |
| 2.4 | 届いたことがない |
| 1.6 | 無回答 |
| (%) | |

 **生物・農学：54名**

| ■DM(郵便)の回数 | |
|------------|----------|
| 35.2 | 1～5回 |
| 42.6 | 6～10回 |
| 7.4 | 11～15回 |
| 3.7 | 16～20回 |
| 7.4 | 21～30回 |
| 1.9 | 31回以上 |
| 1.9 | 届いたことがない |
| 0.0 | 無回答 |
| (%) | |

| ■パソコンメールの回数 | |
|-------------|----------|
| 17.3 | 1～5回 |
| 5.1 | 6～10回 |
| 1.0 | 11～15回 |
| 0.5 | 16～20回 |
| 2.0 | 21～30回 |
| 0.5 | 31回以上 |
| 58.2 | 届いたことがない |
| 15.3 | 無回答 |
| (%) | |

| ■パソコンメールの回数 | |
|-------------|----------|
| 13.5 | 1～5回 |
| 7.1 | 6～10回 |
| 2.6 | 11～15回 |
| 2.6 | 16～20回 |
| 0.6 | 21～30回 |
| 0.6 | 31回以上 |
| 57.7 | 届いたことがない |
| 15.4 | 無回答 |
| (%) | |

| ■パソコンメールの回数 | |
|-------------|----------|
| 6.5 | 1～5回 |
| 5.6 | 6～10回 |
| 4.0 | 11～15回 |
| 0.8 | 16～20回 |
| 1.6 | 21～30回 |
| 2.4 | 31回以上 |
| 62.9 | 届いたことがない |
| 16.1 | 無回答 |
| (%) | |

| ■パソコンメールの回数 | |
|-------------|----------|
| 5.6 | 1～5回 |
| 13.0 | 6～10回 |
| 3.7 | 11～15回 |
| 1.9 | 16～20回 |
| 1.9 | 21～30回 |
| 1.9 | 31回以上 |
| 50.0 | 届いたことがない |
| 22.2 | 無回答 |
| (%) | |

| ■携帯メールの回数 | |
|-----------|----------|
| 12.2 | 1～5回 |
| 2.6 | 6～10回 |
| 3.6 | 11～15回 |
| 0.5 | 16～20回 |
| 0.0 | 21～30回 |
| 1.0 | 31回以上 |
| 62.8 | 届いたことがない |
| 17.3 | 無回答 |
| (%) | |

| ■携帯メールの回数 | |
|-----------|----------|
| 10.9 | 1～5回 |
| 2.6 | 6～10回 |
| 0.6 | 11～15回 |
| 0.6 | 16～20回 |
| 0.6 | 21～30回 |
| 1.3 | 31回以上 |
| 67.3 | 届いたことがない |
| 16.0 | 無回答 |
| (%) | |

| ■携帯メールの回数 | |
|-----------|----------|
| 5.6 | 1～5回 |
| 6.5 | 6～10回 |
| 4.0 | 11～15回 |
| 1.6 | 16～20回 |
| 0.0 | 21～30回 |
| 0.0 | 31回以上 |
| 66.9 | 届いたことがない |
| 15.3 | 無回答 |
| (%) | |

| ■携帯メールの回数 | |
|-----------|----------|
| 9.3 | 1～5回 |
| 3.7 | 6～10回 |
| 0.0 | 11～15回 |
| 1.9 | 16～20回 |
| 0.0 | 21～30回 |
| 1.9 | 31回以上 |
| 59.3 | 届いたことがない |
| 24.1 | 無回答 |
| (%) | |