

# 専門学校 進学者

## 男子


# 進路に関する情報収集について

Q.  
 高校卒業後の進路に関する情報収集を、どの程度行いましたか。


### 【進路に関する情報収集】

男子全体：906名


14.9	とても積極的
32.8	どちらかといえば積極的
40.9	普通
9.1	どちらかといえば消極的
2.2	とても消極的
0.1	無回答
(%)	

 経営・経理・公務員：65名


13.8	とても積極的
27.7	どちらかといえば積極的
44.6	普通
12.3	どちらかといえば消極的
1.5	とても消極的
0.0	無回答
(%)	

 自動車・航空・電気・電子：185名


15.1	とても積極的
30.3	どちらかといえば積極的
47.6	普通
5.9	どちらかといえば消極的
1.1	とても消極的
0.0	無回答
(%)	

 建築・土木：43名


7.0	とても積極的
23.3	どちらかといえば積極的
55.8	普通
11.6	どちらかといえば消極的
2.3	とても消極的
0.0	無回答
(%)	

 コンピュータ・ゲーム：94名


7.4	とても積極的
30.9	どちらかといえば積極的
44.7	普通
11.7	どちらかといえば消極的
5.3	とても消極的
0.0	無回答
(%)	

 マスコミ・音楽：49名


12.2	とても積極的
30.6	どちらかといえば積極的
34.7	普通
18.4	どちらかといえば消極的
4.1	とても消極的
0.0	無回答
(%)	

 理容・美容：43名


14.0	とても積極的
41.9	どちらかといえば積極的
34.9	普通
9.3	どちらかといえば消極的
0.0	とても消極的
0.0	無回答
(%)	

 調理・栄養・製菓：56名


16.1	とても積極的
23.2	どちらかといえば積極的
50.0	普通
8.9	どちらかといえば消極的
1.8	とても消極的
0.0	無回答
(%)	

 医療・医療事務：143名


21.7	とても積極的
41.3	どちらかといえば積極的
29.4	普通
4.2	どちらかといえば消極的
3.5	とても消極的
0.0	無回答
(%)	

 健康・スポーツ：34名

23.5	とても積極的
26.5	どちらかといえば積極的
38.2	普通
11.8	どちらかといえば消極的
0.0	とても消極的
0.0	無回答
(%)	

 教育・福祉・保育：49名

20.4	とても積極的
26.5	どちらかといえば積極的
40.8	普通
8.2	どちらかといえば消極的
2.0	とても消極的
2.0	無回答
(%)	

 動物・フラワー・バイオ：31名

3.2	とても積極的
48.4	どちらかといえば積極的
32.3	普通
16.1	どちらかといえば消極的
0.0	とても消極的
0.0	無回答
(%)	

高校卒業生調査  
 2007年6月実施

専門学校  
進学者

女子


進路に関する情報収集について

Q.  
 高校卒業後の進路に関する情報収集を、どの程度行いましたか。


【進路に関する情報収集】

女子全体：1,043名


20.7	とても積極的
35.9	どちらかといえば積極的
35.3	普通
7.2	どちらかといえば消極的
1.0	とても消極的
0.0	無回答
(%)	

 経営・経理・公務員：34名


14.7	とても積極的
35.3	どちらかといえば積極的
35.3	普通
11.8	どちらかといえば消極的
2.9	とても消極的
0.0	無回答
(%)	

 旅行・観光・ホテル：71名


16.9	とても積極的
43.7	どちらかといえば積極的
31.0	普通
7.0	どちらかといえば消極的
1.4	とても消極的
0.0	無回答
(%)	

 マスコミ・音楽：67名


23.9	とても積極的
41.8	どちらかといえば積極的
26.9	普通
7.5	どちらかといえば消極的
0.0	とても消極的
0.0	無回答
(%)	

 デザイン・芸術：44名


15.9	とても積極的
27.3	どちらかといえば積極的
43.2	普通
11.4	どちらかといえば消極的
2.3	とても消極的
0.0	無回答
(%)	

 ファッション・きもの：42名


23.8	とても積極的
28.6	どちらかといえば積極的
40.5	普通
7.1	どちらかといえば消極的
0.0	とても消極的
0.0	無回答
(%)	

 理容・美容：127名


26.0	とても積極的
36.2	どちらかといえば積極的
33.1	普通
4.7	どちらかといえば消極的
0.0	とても消極的
0.0	無回答
(%)	

 調理・栄養・製菓：71名


23.9	とても積極的
33.8	どちらかといえば積極的
36.6	普通
5.6	どちらかといえば消極的
0.0	とても消極的
0.0	無回答
(%)	

 医療・医療事務：267名

21.7	とても積極的
37.1	どちらかといえば積極的
33.7	普通
6.0	どちらかといえば消極的
1.5	とても消極的
0.0	無回答
(%)	

 教育・福祉・保育：88名

10.2	とても積極的
36.4	どちらかといえば積極的
39.8	普通
10.2	どちらかといえば消極的
3.4	とても消極的
0.0	無回答
(%)	

 動物・フラワー・バイオ：89名

19.1	とても積極的
38.2	どちらかといえば積極的
34.8	普通
7.9	どちらかといえば消極的
0.0	とても消極的
0.0	無回答
(%)	

高校卒業生調査  
 2007年6月実施