

専門学校 進学者

男子

学校案内の見方について


Q.
資料請求した専門学校の
学校案内を、どのように
ご覧になりましたか。

※専門学校の学校案内(パンフレット)を入手した
ことがあると回答した方
を母数とした集計です。


【学校案内の見方】

男子全体：896名


20.2	全てよく読んだ
33.4	全体を通して見た後、興味のあるところのみ読んだ
14.6	関心や興味のあるところのみ読んだ
3.7	全体をバラバラ見た
0.6	在校生の声を中心に読んだ
1.1	写真を中心に見た
0.4	学校案内を見ていない
0.0	その他
26.0	無回答
(%)	

 経営・経理・公務員：65名


13.8	全てよく読んだ
46.2	全体を通して見た後、興味のあるところのみ読んだ
16.9	関心や興味のあるところのみ読んだ
3.1	全体をバラバラ見た
0.0	在校生の声を中心に読んだ
0.0	写真を中心に見た
0.0	学校案内を見ていない
0.0	その他
20.0	無回答
(%)	

 自動車・航空・電気・電子：185名


26.5	全てよく読んだ
25.9	全体を通して見た後、興味のあるところのみ読んだ
10.3	関心や興味のあるところのみ読んだ
2.7	全体をバラバラ見た
0.5	在校生の声を中心に読んだ
1.6	写真を中心に見た
0.0	学校案内を見ていない
0.0	その他
32.4	無回答
(%)	

 建築・土木：42名

9.5	全てよく読んだ
35.7	全体を通して見た後、興味のあるところのみ読んだ
16.7	関心や興味のあるところのみ読んだ
2.4	全体をバラバラ見た
0.0	在校生の声を中心に読んだ
2.4	写真を中心に見た
0.0	学校案内を見ていない
0.0	その他
33.3	無回答
(%)	

 コンピュータ・ゲーム：94名


13.8	全てよく読んだ
36.2	全体を通して見た後、興味のあるところのみ読んだ
11.7	関心や興味のあるところのみ読んだ
6.4	全体をバラバラ見た
1.1	在校生の声を中心に読んだ
2.1	写真を中心に見た
2.1	学校案内を見ていない
0.0	その他
26.6	無回答
(%)	

 マスコミ・音楽：47名

21.3	全てよく読んだ
34.0	全体を通して見た後、興味のあるところのみ読んだ
17.0	関心や興味のあるところのみ読んだ
2.1	全体をバラバラ見た
2.1	在校生の声を中心に読んだ
0.0	写真を中心に見た
2.1	学校案内を見ていない
0.0	その他
21.3	無回答
(%)	

学校案内の見方について 【男子】


専門学校進学者 高校卒業者調査 '07

 **理容・美容：43名**


16.3	全てよく読んだ
27.9	全体を通して見た後、興味のあるところのみ読んだ
14.0	関心や興味のあるところのみ読んだ
0.0	全体をバラバラ見た
0.0	在校生の声を中心に読んだ
2.3	写真を中心に見た
2.3	学校案内を見ていない
0.0	その他
37.2	無回答
(%)	

 **調理・栄養・製菓：55名**


21.8	全てよく読んだ
30.9	全体を通して見た後、興味のあるところのみ読んだ
9.1	関心や興味のあるところのみ読んだ
10.9	全体をバラバラ見た
0.0	在校生の声を中心に読んだ
0.0	写真を中心に見た
0.0	学校案内を見ていない
0.0	その他
27.3	無回答
(%)	

 **医療・医療事務：141名**


26.2	全てよく読んだ
34.0	全体を通して見た後、興味のあるところのみ読んだ
17.0	関心や興味のあるところのみ読んだ
3.5	全体をバラバラ見た
0.0	在校生の声を中心に読んだ
0.7	写真を中心に見た
0.0	学校案内を見ていない
0.0	その他
18.4	無回答
(%)	

 **健康・スポーツ：34名**

23.5	全てよく読んだ
44.1	全体を通して見た後、興味のあるところのみ読んだ
5.9	関心や興味のあるところのみ読んだ
2.9	全体をバラバラ見た
2.9	在校生の声を中心に読んだ
0.0	写真を中心に見た
0.0	学校案内を見ていない
0.0	その他
20.6	無回答
(%)	

 **教育・福祉・保育：48名**

22.9	全てよく読んだ
22.9	全体を通して見た後、興味のあるところのみ読んだ
20.8	関心や興味のあるところのみ読んだ
2.1	全体をバラバラ見た
2.1	在校生の声を中心に読んだ
0.0	写真を中心に見た
0.0	学校案内を見ていない
0.0	その他
29.2	無回答
(%)	

 **動物・フラワー・バイオ：31名**

9.7	全てよく読んだ
54.8	全体を通して見た後、興味のあるところのみ読んだ
6.5	関心や興味のあるところのみ読んだ
3.2	全体をバラバラ見た
0.0	在校生の声を中心に読んだ
3.2	写真を中心に見た
0.0	学校案内を見ていない
0.0	その他
22.6	無回答
(%)	

専門学校 進学者

女子

学校案内の見方について

Q.
資料請求した専門学校の
学校案内を、どのように
ご覧になりましたか。

※専門学校の学校案内(パンフレット)を入手した
ことがあると回答した方
を母数とした集計です。

【学校案内の見方】

女子全体：1,038名

23.9	全てよく読んだ
33.5	全体を通して見た後、興味のあるところのみ読んだ
12.5	関心や興味のあるところのみ読んだ
3.3	全体をバラバラ見た
1.1	在校生の声を中心に読んだ
1.1	写真を中心に見た
0.3	学校案内を見ていない
0.3	その他
24.1	無回答
(%)	



経営・経理・公務員：34名

23.5	全てよく読んだ
32.4	全体を通して見た後、興味のあるところのみ読んだ
20.6	関心や興味のあるところのみ読んだ
5.9	全体をバラバラ見た
2.9	在校生の声を中心に読んだ
0.0	写真を中心に見た
0.0	学校案内を見ていない
0.0	その他
14.7	無回答
(%)	



旅行・観光・ホテル：71名

21.1	全てよく読んだ
31.0	全体を通して見た後、興味のあるところのみ読んだ
9.9	関心や興味のあるところのみ読んだ
5.6	全体をバラバラ見た
0.0	在校生の声を中心に読んだ
1.4	写真を中心に見た
1.4	学校案内を見ていない
0.0	その他
29.6	無回答
(%)	



マスコミ・音楽：67名

19.4	全てよく読んだ
43.3	全体を通して見た後、興味のあるところのみ読んだ
14.9	関心や興味のあるところのみ読んだ
1.5	全体をバラバラ見た
0.0	在校生の声を中心に読んだ
0.0	写真を中心に見た
0.0	学校案内を見ていない
0.0	その他
20.9	無回答
(%)	



デザイン・芸術：43名

11.6	全てよく読んだ
46.5	全体を通して見た後、興味のあるところのみ読んだ
18.6	関心や興味のあるところのみ読んだ
2.3	全体をバラバラ見た
0.0	在校生の声を中心に読んだ
2.3	写真を中心に見た
0.0	学校案内を見ていない
2.3	その他
16.3	無回答
(%)	




ファッション・きもの：42名

23.8	全てよく読んだ
38.1	全体を通して見た後、興味のあるところのみ読んだ
14.3	関心や興味のあるところのみ読んだ
7.1	全体をバラバラ見た
0.0	在校生の声を中心に読んだ
0.0	写真を中心に見た
0.0	学校案内を見ていない
2.4	その他
14.3	無回答
(%)	

学校案内の見方について 【女子】


専門学校進学者 高校卒業者調査 '07

 **理容・美容：126名**


29.4	全てよく読んだ
34.1	全体を通して見た後、興味のあるところのみ読んだ
7.1	関心や興味のあるところのみ読んだ
2.4	全体をバラバラ見た
0.8	在校生の声を中心に読んだ
0.0	写真を中心に見た
0.0	学校案内を見ていない
0.8	その他
25.4	無回答
(%)	

 **調理・栄養・製菓：71名**


31.0	全てよく読んだ
29.6	全体を通して見た後、興味のあるところのみ読んだ
9.9	関心や興味のあるところのみ読んだ
4.2	全体をバラバラ見た
1.4	在校生の声を中心に読んだ
0.0	写真を中心に見た
0.0	学校案内を見ていない
0.0	その他
23.9	無回答
(%)	

 **医療・医療事務：266名**

28.2	全てよく読んだ
27.1	全体を通して見た後、興味のあるところのみ読んだ
12.0	関心や興味のあるところのみ読んだ
3.0	全体をバラバラ見た
1.1	在校生の声を中心に読んだ
1.1	写真を中心に見た
0.4	学校案内を見ていない
0.0	その他
27.1	無回答
(%)	

 **教育・福祉・保育：88名**

15.9	全てよく読んだ
31.8	全体を通して見た後、興味のあるところのみ読んだ
13.6	関心や興味のあるところのみ読んだ
4.5	全体をバラバラ見た
3.4	在校生の声を中心に読んだ
2.3	写真を中心に見た
0.0	学校案内を見ていない
0.0	その他
28.4	無回答
(%)	

 **動物・フラワー・バイオ：88名**

20.5	全てよく読んだ
37.5	全体を通して見た後、興味のあるところのみ読んだ
17.0	関心や興味のあるところのみ読んだ
2.3	全体をバラバラ見た
0.0	在校生の声を中心に読んだ
1.1	写真を中心に見た
0.0	学校案内を見ていない
0.0	その他
21.6	無回答
(%)	