

専門学校 進学者

男子

学校から届くDM・メールの回数について

Q. 専門学校からのDM（郵便）／パソコンメール／携帯メールによる各種案内や情報が、何回くらい届きましたか。最も回数の多かった学校について、お答えください。

【学校から届くDM・メールの回数】

男子全体：906名



経営・経理・公務員：65名



自動車・航空・電気・電子：185名

■DM(郵便)の回数

30.9	1～5回
30.5	6～10回
16.2	11～15回
8.4	16～20回
4.4	21～30回
5.8	31回以上
2.6	届いたことがない
1.1	無回答
(%)	

■DM(郵便)の回数

24.6	1～5回
30.8	6～10回
16.9	11～15回
7.7	16～20回
7.7	21～30回
7.7	31回以上
4.6	届いたことがない
0.0	無回答
(%)	

■DM(郵便)の回数

33.0	1～5回
31.9	6～10回
16.2	11～15回
7.0	16～20回
2.2	21～30回
4.9	31回以上
3.8	届いたことがない
1.1	無回答
(%)	

■パソコンメールの回数

8.8	1～5回
4.3	6～10回
1.9	11～15回
1.0	16～20回
0.8	21～30回
1.0	31回以上
55.3	届いたことがない
26.9	無回答
(%)	

■パソコンメールの回数

6.2	1～5回
3.1	6～10回
6.2	11～15回
0.0	16～20回
0.0	21～30回
3.1	31回以上
61.5	届いたことがない
20.0	無回答
(%)	

■パソコンメールの回数

4.3	1～5回
2.2	6～10回
0.5	11～15回
1.6	16～20回
0.0	21～30回
1.1	31回以上
57.8	届いたことがない
32.4	無回答
(%)	

■携帯メールの回数

6.5	1～5回
4.2	6～10回
2.0	11～15回
0.9	16～20回
0.7	21～30回
0.8	31回以上
57.3	届いたことがない
27.7	無回答
(%)	

■携帯メールの回数

4.6	1～5回
6.2	6～10回
1.5	11～15回
0.0	16～20回
1.5	21～30回
3.1	31回以上
63.1	届いたことがない
20.0	無回答
(%)	

■携帯メールの回数

4.3	1～5回
3.2	6～10回
0.5	11～15回
1.1	16～20回
0.0	21～30回
0.0	31回以上
60.0	届いたことがない
30.8	無回答
(%)	



建築・土木：43名

■ DM(郵便)の回数	
30.2	1～5回
39.5	6～10回
14.0	11～15回
7.0	16～20回
0.0	21～30回
7.0	31回以上
0.0	届いたことがない
2.3	無回答
(%)	



コンピュータ・ゲーム：94名

■ DM(郵便)の回数	
24.5	1～5回
24.5	6～10回
18.1	11～15回
14.9	16～20回
4.3	21～30回
9.6	31回以上
2.1	届いたことがない
2.1	無回答
(%)	



マスコミ・音楽：49名

■ DM(郵便)の回数	
14.3	1～5回
34.7	6～10回
20.4	11～15回
14.3	16～20回
8.2	21～30回
8.2	31回以上
0.0	届いたことがない
0.0	無回答
(%)	



理容・美容：43名

■ DM(郵便)の回数	
39.5	1～5回
23.3	6～10回
11.6	11～15回
7.0	16～20回
4.7	21～30回
7.0	31回以上
0.0	届いたことがない
7.0	無回答
(%)	

■ パソコンメールの回数

14.0	1～5回
4.7	6～10回
0.0	11～15回
0.0	16～20回
2.3	21～30回
0.0	31回以上
51.2	届いたことがない
27.9	無回答
(%)	

■ パソコンメールの回数

10.6	1～5回
0.0	6～10回
6.4	11～15回
1.1	16～20回
4.3	21～30回
2.1	31回以上
47.9	届いたことがない
27.7	無回答
(%)	

■ パソコンメールの回数

8.2	1～5回
6.1	6～10回
2.0	11～15回
2.0	16～20回
0.0	21～30回
0.0	31回以上
69.4	届いたことがない
12.2	無回答
(%)	

■ パソコンメールの回数

9.3	1～5回
7.0	6～10回
2.3	11～15回
0.0	16～20回
2.3	21～30回
0.0	31回以上
53.5	届いたことがない
25.6	無回答
(%)	

■ 携帯メールの回数

7.0	1～5回
2.3	6～10回
0.0	11～15回
4.7	16～20回
0.0	21～30回
0.0	31回以上
55.8	届いたことがない
30.2	無回答
(%)	

■ 携帯メールの回数

6.4	1～5回
4.3	6～10回
3.2	11～15回
0.0	16～20回
2.1	21～30回
1.1	31回以上
52.1	届いたことがない
30.9	無回答
(%)	

■ 携帯メールの回数


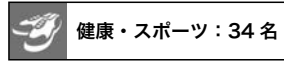

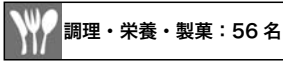
6.1	1～5回
8.2	6～10回
2.0	11～15回
0.0	16～20回
2.0	21～30回
2.0	31回以上
67.3	届いたことがない
12.2	無回答
(%)	

■ 携帯メールの回数

11.6	1～5回
7.0	6～10回
2.3	11～15回
2.3	16～20回
0.0	21～30回
2.3	31回以上
51.2	届いたことがない
23.3	無回答
(%)	

学校から届く DM・メールの回数について
 【男子】

専門学校進学者 高校卒業生調査 '07



■ DM(郵便)の回数

33.9	1～5回
32.1	6～10回
14.3	11～15回
7.1	16～20回
3.6	21～30回
1.8	31回以上
5.4	届いたことがない
1.8	無回答
(%)	

■ DM(郵便)の回数

34.3	1～5回
29.4	6～10回
14.0	11～15回
8.4	16～20回
6.3	21～30回
5.6	31回以上
2.1	届いたことがない
0.0	無回答
(%)	

■ DM(郵便)の回数

41.2	1～5回
38.2	6～10回
17.6	11～15回
2.9	16～20回
0.0	21～30回
0.0	31回以上
0.0	届いたことがない
0.0	無回答
(%)	

■ DM(郵便)の回数

20.4	1～5回
38.8	6～10回
12.2	11～15回
8.2	16～20回
6.1	21～30回
6.1	31回以上
8.2	届いたことがない
0.0	無回答
(%)	

■ パソコンメールの回数

8.9	1～5回
3.6	6～10回
0.0	11～15回
0.0	16～20回
0.0	21～30回
0.0	31回以上
58.9	届いたことがない
28.6	無回答
(%)	

■ パソコンメールの回数

12.6	1～5回
6.3	6～10回
0.7	11～15回
0.7	16～20回
0.7	21～30回
0.7	31回以上
52.4	届いたことがない
25.9	無回答
(%)	

■ パソコンメールの回数

14.7	1～5回
5.9	6～10回
0.0	11～15回
2.9	16～20回
0.0	21～30回
0.0	31回以上
47.1	届いたことがない
29.4	無回答
(%)	

■ パソコンメールの回数

10.2	1～5回
8.2	6～10回
4.1	11～15回
0.0	16～20回
0.0	21～30回
2.0	31回以上
53.1	届いたことがない
22.4	無回答
(%)	

■ 携帯メールの回数

3.6	1～5回
5.4	6～10回
3.6	11～15回
0.0	16～20回
0.0	21～30回
1.8	31回以上
55.4	届いたことがない
30.4	無回答
(%)	

■ 携帯メールの回数

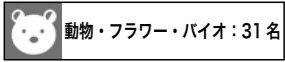
8.4	1～5回
3.5	6～10回
2.1	11～15回
1.4	16～20回
0.0	21～30回
0.7	31回以上
56.6	届いたことがない
27.3	無回答
(%)	

■ 携帯メールの回数

2.9	1～5回
2.9	6～10回
2.9	11～15回
0.0	16～20回
0.0	21～30回
0.0	31回以上
52.9	届いたことがない
38.2	無回答
(%)	

■ 携帯メールの回数

12.2	1～5回
4.1	6～10回
4.1	11～15回
0.0	16～20回
0.0	21～30回
0.0	31回以上
53.1	届いたことがない
26.5	無回答
(%)	



■ DM(郵便)の回数

35.5	1～5回
22.6	6～10回
25.8	11～15回
6.5	16～20回
0.0	21～30回
9.7	31回以上
0.0	届いたことがない
0.0	無回答

(%)

■ パソコンメールの回数

12.9	1～5回
6.5	6～10回
0.0	11～15回
0.0	16～20回
0.0	21～30回
3.2	31回以上
48.4	届いたことがない
29.0	無回答

(%)

■ 携帯メールの回数

6.5	1～5回
0.0	6～10回
0.0	11～15回
0.0	16～20回
6.5	21～30回
0.0	31回以上
58.1	届いたことがない
29.0	無回答

(%)

**専門学校
進学者**


女子


**学校から届くDM・メールの
回数について**

Q. 専門学校からのDM（郵便）／パソコンメール／携帯メールによる各種案内や情報が、何回くらい届きましたか。最も回数の多かった学校について、お答えください。

【学校から届くDM・メールの回数】

女子全体：1,043名

 経営・経理・公務員：34名

 旅行・観光・ホテル：71名

■ DM(郵便)の回数

23.7	1～5回
34.1	6～10回
16.4	11～15回
10.5	16～20回
6.3	21～30回
5.1	31回以上
2.5	届いたことがない
1.3	無回答
(%)	

■ DM(郵便)の回数

23.5	1～5回
20.6	6～10回
20.6	11～15回
14.7	16～20回
11.8	21～30回
2.9	31回以上
2.9	届いたことがない
2.9	無回答
(%)	

■ DM(郵便)の回数

18.3	1～5回
32.4	6～10回
18.3	11～15回
9.9	16～20回
11.3	21～30回
4.2	31回以上
2.8	届いたことがない
2.8	無回答
(%)	

■ パソコンメールの回数

8.8	1～5回
2.9	6～10回
1.4	11～15回
0.5	16～20回
1.4	21～30回
0.6	31回以上
62.1	届いたことがない
22.2	無回答
(%)	

■ パソコンメールの回数

11.8	1～5回
8.8	6～10回
0.0	11～15回
0.0	16～20回
2.9	21～30回
0.0	31回以上
58.8	届いたことがない
17.6	無回答
(%)	

■ パソコンメールの回数

5.6	1～5回
1.4	6～10回
1.4	11～15回
1.4	16～20回
0.0	21～30回
0.0	31回以上
60.6	届いたことがない
29.6	無回答
(%)	

■ 携帯メールの回数


11.1	1～5回
2.9	6～10回
2.0	11～15回
0.9	16～20回
0.6	21～30回
0.4	31回以上
60.9	届いたことがない
21.3	無回答
(%)	

■ 携帯メールの回数


11.8	1～5回
2.9	6～10回
5.9	11～15回
0.0	16～20回
0.0	21～30回
0.0	31回以上
61.8	届いたことがない
17.6	無回答
(%)	

■ 携帯メールの回数


7.0	1～5回
2.8	6～10回
4.2	11～15回
1.4	16～20回
0.0	21～30回
0.0	31回以上
57.7	届いたことがない
26.8	無回答
(%)	

 **マスコミ・音楽：67名**


■ DM(郵便)の回数	
10.4	1～5回
34.3	6～10回
22.4	11～15回
9.0	16～20回
13.4	21～30回
6.0	31回以上
1.5	届いたことがない
3.0	無回答
(%)	

 **デザイン・芸術：44名**

■ DM(郵便)の回数	
22.7	1～5回
22.7	6～10回
27.3	11～15回
11.4	16～20回
11.4	21～30回
2.3	31回以上
2.3	届いたことがない
0.0	無回答
(%)	

 **ファッション・きもの：42名**

■ DM(郵便)の回数	
23.8	1～5回
38.1	6～10回
14.3	11～15回
9.5	16～20回
9.5	21～30回
0.0	31回以上
4.8	届いたことがない
0.0	無回答
(%)	

 **理容・美容：127名**

■ DM(郵便)の回数	
27.6	1～5回
33.9	6～10回
15.0	11～15回
11.0	16～20回
3.9	21～30回
3.9	31回以上
3.9	届いたことがない
0.8	無回答
(%)	

■ パソコンメールの回数	
3.0	1～5回
3.0	6～10回
0.0	11～15回
1.5	16～20回
3.0	21～30回
0.0	31回以上
65.7	届いたことがない
23.9	無回答
(%)	

■ パソコンメールの回数	
4.5	1～5回
4.5	6～10回
4.5	11～15回
4.5	16～20回
2.3	21～30回
2.3	31回以上
54.5	届いたことがない
22.7	無回答
(%)	

■ パソコンメールの回数	
11.9	1～5回
4.8	6～10回
4.8	11～15回
0.0	16～20回
2.4	21～30回
0.0	31回以上
45.2	届いたことがない
31.0	無回答
(%)	

■ パソコンメールの回数	
7.9	1～5回
0.8	6～10回
0.8	11～15回
0.0	16～20回
0.8	21～30回
0.0	31回以上
67.7	届いたことがない
22.0	無回答
(%)	

■ 携帯メールの回数	
7.5	1～5回
6.0	6～10回
0.0	11～15回
0.0	16～20回
0.0	21～30回
0.0	31回以上
65.7	届いたことがない
20.9	無回答
(%)	

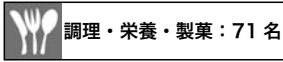
■ 携帯メールの回数	
2.3	1～5回
6.8	6～10回
0.0	11～15回
0.0	16～20回
0.0	21～30回
0.0	31回以上
68.2	届いたことがない
22.7	無回答
(%)	

■ 携帯メールの回数	
11.9	1～5回
7.1	6～10回
0.0	11～15回
0.0	16～20回
0.0	21～30回
0.0	31回以上
54.8	届いたことがない
26.2	無回答
(%)	

■ 携帯メールの回数	
14.2	1～5回
2.4	6～10回
3.9	11～15回
1.6	16～20回
0.0	21～30回
0.0	31回以上
59.1	届いたことがない
18.9	無回答
(%)	


学校から届く DM・メールの回数について
【女子】

専門学校進学者 高校卒業生調査 '07




■ DM(郵便)の回数

31.0	1～5回
31.0	6～10回
18.3	11～15回
11.3	16～20回
4.2	21～30回
2.8	31回以上
1.4	届いたことがない
0.0	無回答
(%)	



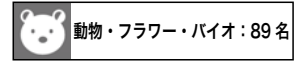
■ DM(郵便)の回数

25.8	1～5回
37.8	6～10回
15.4	11～15回
7.9	16～20回
5.2	21～30回
4.1	31回以上
2.6	届いたことがない
1.1	無回答
(%)	



■ DM(郵便)の回数

27.3	1～5回
38.6	6～10回
9.1	11～15回
9.1	16～20回
3.4	21～30回
10.2	31回以上
0.0	届いたことがない
2.3	無回答
(%)	



■ DM(郵便)の回数

20.2	1～5回
34.8	6～10回
13.5	11～15回
14.6	16～20回
5.6	21～30回
7.9	31回以上
2.2	届いたことがない
1.1	無回答
(%)	

■ パソコンメールの回数

5.6	1～5回
2.8	6～10回
0.0	11～15回
0.0	16～20回
1.4	21～30回
0.0	31回以上
69.0	届いたことがない
21.1	無回答
(%)	

■ パソコンメールの回数

12.7	1～5回
4.5	6～10回
1.5	11～15回
0.0	16～20回
0.4	21～30回
1.1	31回以上
64.8	届いたことがない
15.0	無回答
(%)	

■ パソコンメールの回数

5.7	1～5回
1.1	6～10回
3.4	11～15回
0.0	16～20回
1.1	21～30回
0.0	31回以上
59.1	届いたことがない
29.5	無回答
(%)	

■ パソコンメールの回数

4.5	1～5回
0.0	6～10回
1.1	11～15回
0.0	16～20回
0.0	21～30回
0.0	31回以上
65.2	届いたことがない
29.2	無回答
(%)	

■ 携帯メールの回数

7.0	1～5回
4.2	6～10回
0.0	11～15回
1.4	16～20回
0.0	21～30回
0.0	31回以上
66.2	届いたことがない
21.1	無回答
(%)	

■ 携帯メールの回数

15.4	1～5回
0.7	6～10回
0.7	11～15回
0.4	16～20回
0.7	21～30回
0.4	31回以上
63.7	届いたことがない
18.0	無回答
(%)	

■ 携帯メールの回数

10.2	1～5回
1.1	6～10回
1.1	11～15回
1.1	16～20回
0.0	21～30回
1.1	31回以上
60.2	届いたことがない
25.0	無回答
(%)	

■ 携帯メールの回数

11.2	1～5回
2.2	6～10回
3.4	11～15回
1.1	16～20回
1.1	21～30回
1.1	31回以上
55.1	届いたことがない
24.7	無回答
(%)	